



جامعة الكويت

مكتب نائب مدير الجامعة للشئون العلمية

مكتب مساعد نائب مدير الجامعة للتقييم و القياس

تقرير حول نسبة مشاركة الطلبة بالتقييم
ومتوسط عام تقييم الأساتذ في جامعة الكويت
للفصل الدراسي الأول 2022/2021

إعداد

م.أماني البسام

يوسف نصرالله

2022

فهرس المحتويات

الصفحة

الموضوع

3	المقدمة
4	I- النتائج الاحصائية للتقييم بجامعة الكويت
4	1- نسبة مشاركة الطلبة في التقييم على مستوى الجامعة
5	2- متوسط عام تقييم الأستاذ على مستوى الجامعة
6	II- النتائج الاحصائية للتقييم في الكليات
6	1- النتائج الاحصائية للتقييم بكلية الآداب
8	2- النتائج الاحصائية للتقييم بكلية التربية
10	3- النتائج الاحصائية للتقييم بكلية الشريعة والدراسات الإسلامية
12	4- النتائج الاحصائية للتقييم بكلية الصحة العامة
14	5- النتائج الاحصائية للتقييم بكلية الصيدلة
16	6- النتائج الاحصائية للتقييم بكلية العلوم
18	7- النتائج الاحصائية للتقييم بكلية العلوم الاجتماعية
20	8- النتائج الاحصائية للتقييم بكلية العلوم الإدارية
22	9- النتائج الاحصائية للتقييم بكلية العلوم الحياتية
24	10- النتائج الاحصائية للتقييم بكلية العلوم الطبية المساعدة
26	11- النتائج الاحصائية للتقييم بكلية العمارة
28	12- النتائج الاحصائية للتقييم بكلية الهندسة والبتروك
30	13- النتائج الاحصائية للتقييم بمركز العلوم الطبية
32	14- النتائج الاحصائية للتقييم بكلية طب الاسنان
33	14- النتائج الاحصائية للتقييم بكلية الطب
34	15- النتائج الاحصائية للتقييم بكلية الحقوق

المقدمة

تعنى جامعة الكويت برفع وتدعيم الكفاءة التدريسية لأعضاء هيئة التدريس بها كسائر الجامعات العالمية العريقة وذلك ضمن خطتها نحو تحقيق الامتياز الأكاديمي.

ويستخدم نظام تقييم الأداء التدريسي والمقرر في جامعة الكويت لهذا الغرض بصفته أحد أهم الروافد الرئيسة في قياس مستوى الأداء التدريسي لأعضاء هيئة التدريس حيث يعينهم على تحقيق التطوير الذاتي والنمو المهني.

ويطيب لنا في هذا التقرير أن نتناول بالتحليل النتائج الاحصائية لتقييم الأداء التدريسي والمقرر الذي طبق خلال الفصل الدراسي الأول 2022/2021 مستندين إلى قواعد البيانات والبرامج الاحصائية التي أعدها مكتب التقييم و القياس بالإضافة إلى البيانات التي وردت من مركز نظم المعلومات.

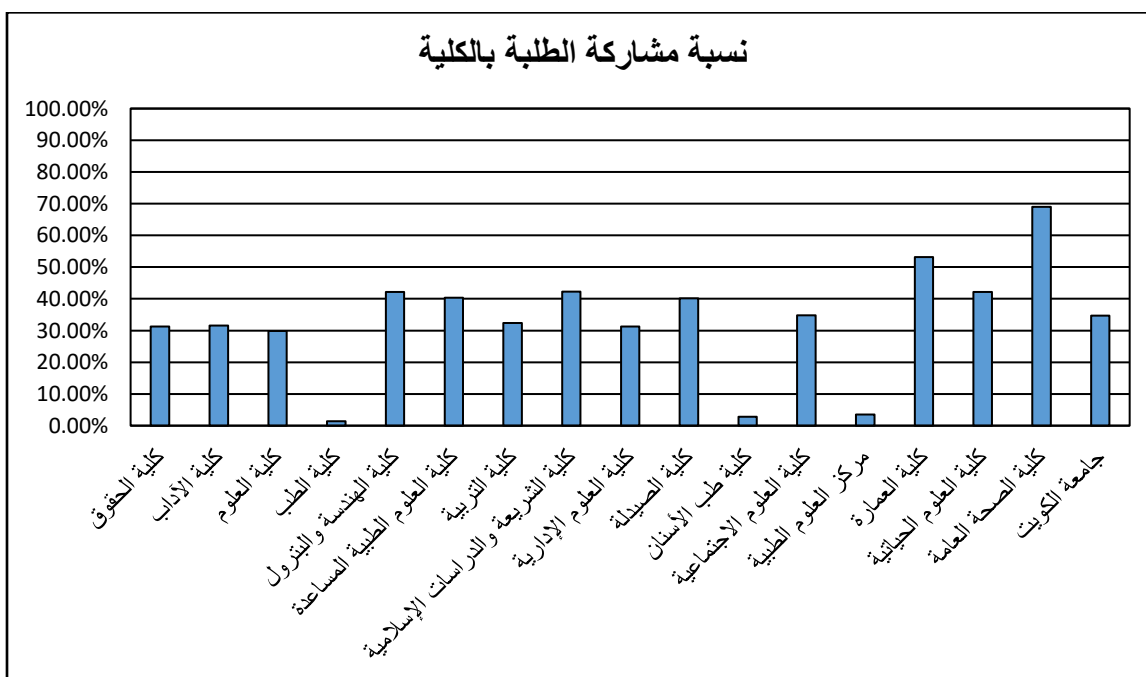
ويتضمن التقرير الاحصائي في جزئه الأول تحليلاً للنتائج الاحصائية للتقييم على مستوى الكليات شاملاً نسب مشاركة الطلبة في التقييم ومتوسط عام تقييم الأستاذ. كما حرصنا في الجزء الثاني على تحليل وعرض نتائج التقييم في كل كلية وأقسامها العلمية كل على حده.

وختاماً نأمل أن يحقق هذا التقرير الفائدة المرجوة منه في الدعم الحقيقي للعملية الأكاديمية بالجامعة ويعيننا في دفع عجلة التطوير.

I. النتائج الاحصائية للتقييم بجامعة الكويت:

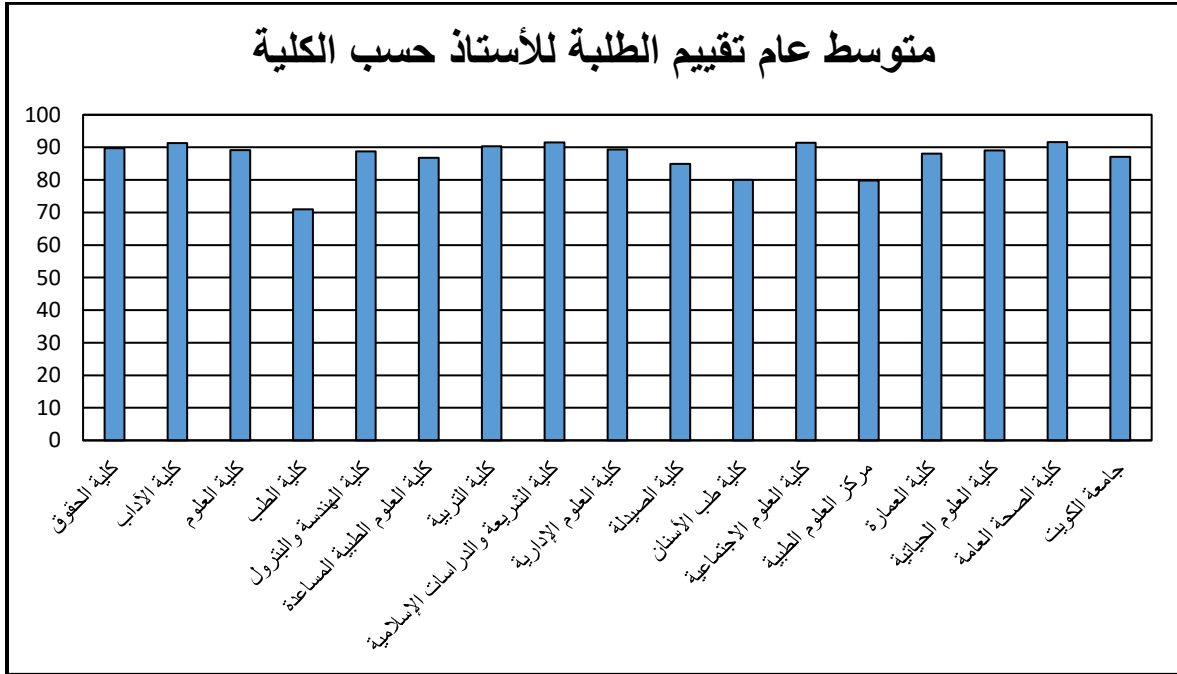
1 - نسبة مشاركة الطلبة في التقييم على مستوى الجامعة:

الكلية	اجمالي عدد الطلبة المسجلين بمقررات الكلية	اجمالي عدد الطلبة المقيمين لمقررات الكلية	نسبة مشاركة الطلبة بالكلية
كلية الحقوق	476	149	31.30%
كلية الآداب	36856	11625	31.54%
كلية العلوم	17268	5161	29.89%
كلية الطب	146	2	1.37%
كلية الهندسة والبتترول	10992	4639	42.20%
كلية العلوم الطبية المساعدة	3670	1481	40.35%
كلية التربية	23014	7457	32.40%
كلية الشريعة والدراسات الإسلامية	15913	6721	42.24%
كلية العلوم الإدارية	8181	2556	31.24%
كلية الصيدلة	1416	568	40.11%
كلية طب الأسنان	35	1	2.86%
كلية العلوم الاجتماعية	17418	6070	34.85%
مركز العلوم الطبية	768	27	3.52%
كلية العمارة	1499	797	53.17%
كلية العلوم الحياتية	4093	1724	42.12%
كلية الصحة العامة	626	432	69.01%
جامعة الكويت	142371	49410	34.71%



2- متوسط عام تقييم الأستاذ على مستوى الجامعة:

الكلية	متوسط عام تقييم الطلبة للأستاذ
كلية الحقوق	89.75
كلية الآداب	91.29
كلية العلوم	89.18
كلية الطب	71.00
كلية الهندسة والبتترول	88.76
كلية العلوم الطبية المساعدة	86.77
كلية التربية	90.34
كلية الشريعة والدراسات الإسلامية	91.55
كلية العلوم الإدارية	89.37
كلية الصيدلة	84.97
كلية طب الأسنان	80.00
كلية العلوم الاجتماعية	91.41
مركز العلوم الطبية	79.81
كلية العمارة	88.08
كلية العلوم الحياتية	89.08
كلية الصحة العامة	91.64
جامعة الكويت	87.06

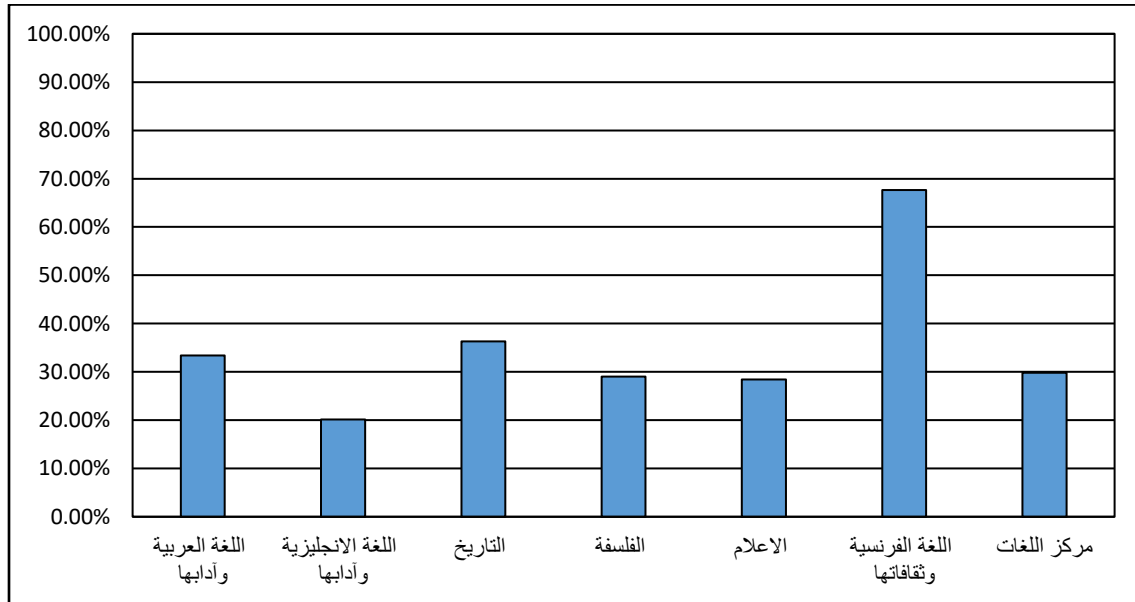


II. النتائج الاحصائية للتقييم في الكليات:

1. النتائج الاحصائية للتقييم بكلية الآداب:

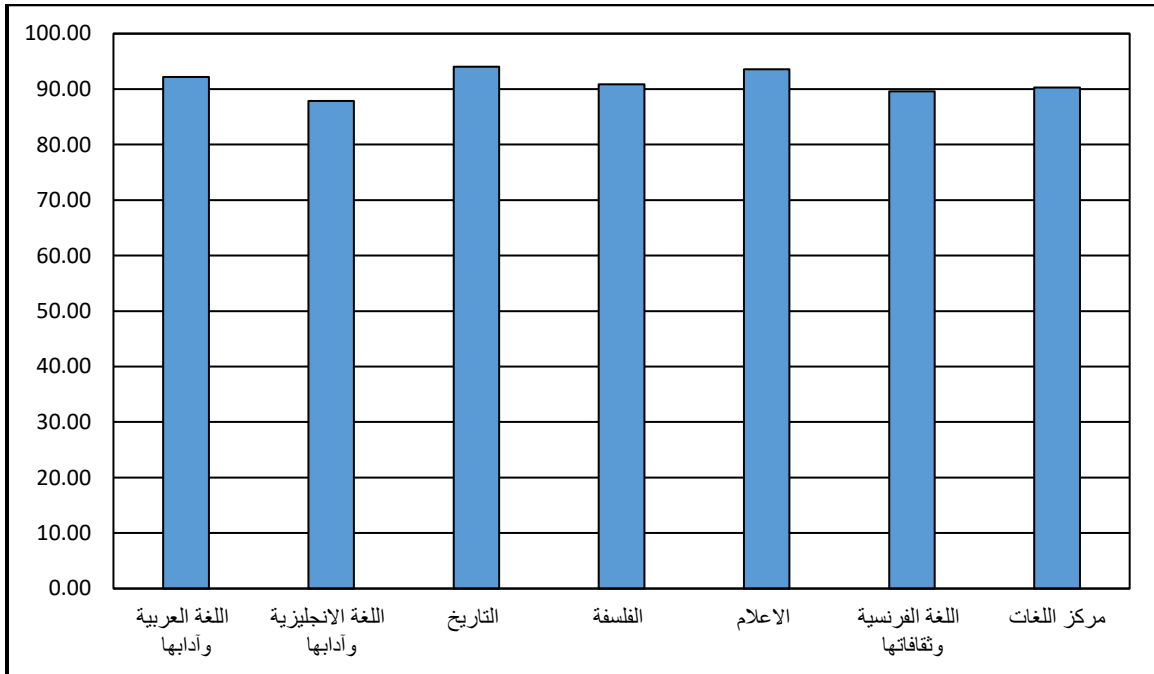
1.1. نسبة مشاركة الطلبة في التقييم

الكلية	القسم العلمي	عدد المقررات	اجمالي عدد الطلبة المسجلين	اجمالي عدد الطلبة المقيمين	نسبة مشاركة الطلبة بالتقييم
الآداب	اللغة العربية وآدابها	232	14920	4986	33.42%
	اللغة الانجليزية وآدابها	138	5169	1041	20.14%
	التاريخ	126	6651	2415	36.31%
	الفلسفة	56	3051	885	29.01%
	الاعلام	103	4625	1314	28.41%
	اللغة الفرنسية وثقافتها	31	677	458	67.65%
	مركز اللغات	55	1763	526	29.84%
الإجمالي		741	36856	11625	31.54%



1.2. متوسط عام تقييم الأستاذ

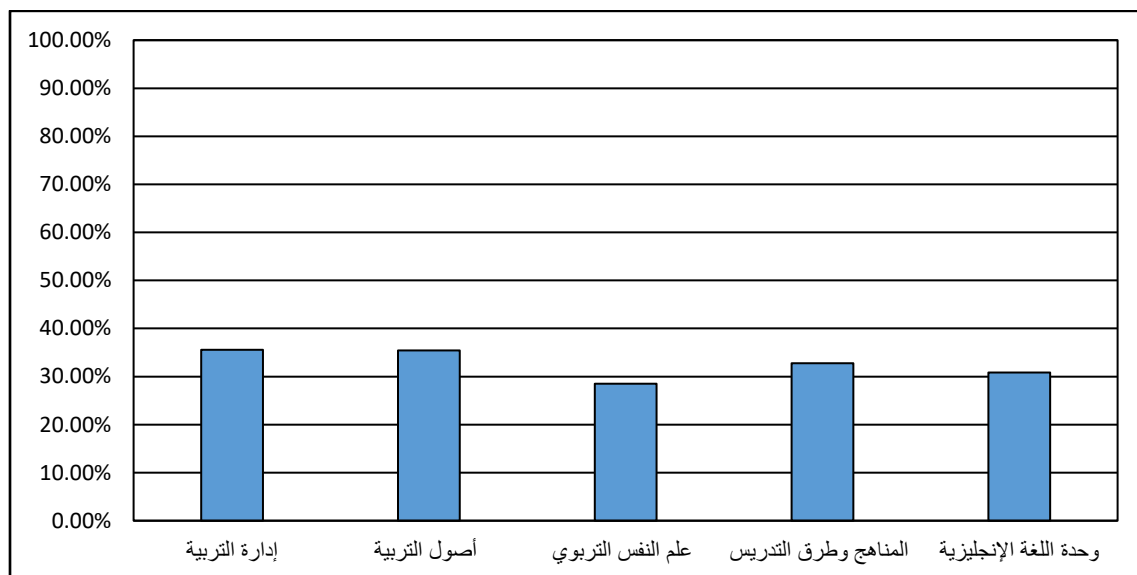
الكلية	القسم العلمي	متوسط عام تقييم الطلبة للأستاذ
الآداب	اللغة العربية وآدابها	92.18
	اللغة الانجليزية وآدابها	87.89
	التاريخ	94.05
	الفلسفة	90.86
	الاعلام	93.59
	اللغة الفرنسية وثقافتها	89.57
	مركز اللغات	90.30
الإجمالي		91.21



2. النتائج الاحصائية للتقييم بكلية التربية:

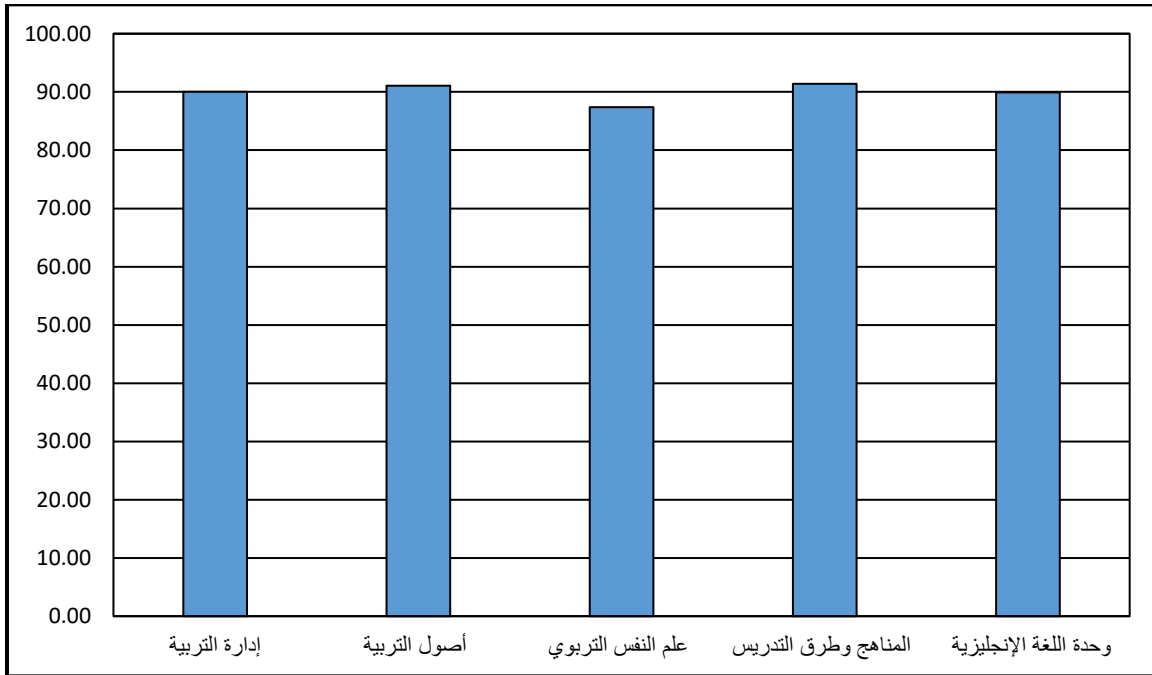
2.1. نسبة مشاركة الطلبة في التقييم

الكلية	القسم العلمي	عدد المقررات	اجمالي عدد الطلبة المسجلين	اجمالي عدد الطلبة المقيمين	نسبة مشاركة الطلبة بالتقييم
التربية	إدارة التربية	68	2965	1055	35.58%
	أصول التربية	69	2821	999	35.41%
	علم النفس التربوي	87	4807	1372	28.54%
	المناهج وطرق التدريس	285	10428	3416	32.76%
	وحدة اللغة الإنجليزية	48	1993	615	30.86%
الإجمالي		557	23014	7457	32.40%



2.2. متوسط عام تقييم الأستاذ

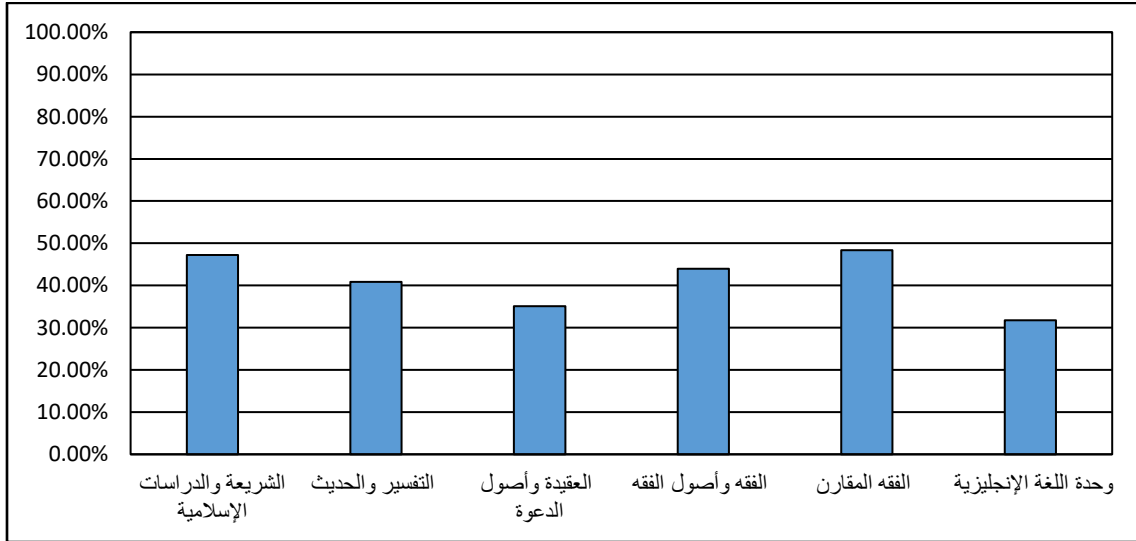
الكلية	القسم العلمي	متوسط عام تقييم الطلبة للأستاذ
التربية	إدارة التربية	90.00
	أصول التربية	91.06
	علم النفس التربوي	87.37
	المناهج وطرق التدريس	91.42
	وحدة اللغة الإنجليزية	89.93
	الإجمالي	89.96



3. النتائج الاحصائية للتقييم بكلية الشريعة والدراسات الإسلامية:

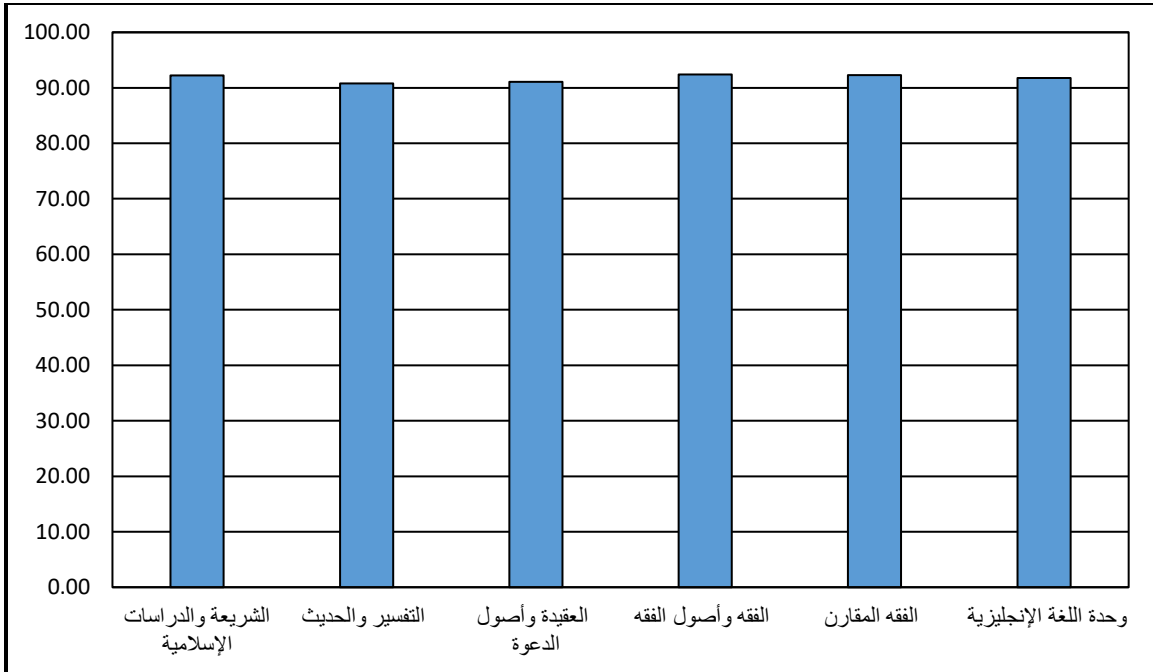
3.1. نسبة مشاركة الطلبة في التقييم

الكلية	القسم العلمي	عدد المقررات	اجمالي عدد الطلبة المسجلين	اجمالي عدد الطلبة المقيمين	نسبة مشاركة الطلبة بالتقييم
الشريعة والدراسات الإسلامية	الشريعة والدراسات الإسلامية	33	948	448	47.26%
	التفسير والحديث	236	5426	2218	40.88%
	العقيدة وأصول الدعوة	77	2475	868	35.07%
	الفقه وأصول الفقه	132	3531	1552	43.95%
	الفقه المقارن	108	3098	1497	48.32%
	وحدة اللغة الإنجليزية	16	435	138	31.72%
الإجمالي		602	15913	6721	42.24%



3.2. متوسط عام تقييم الأستاذ

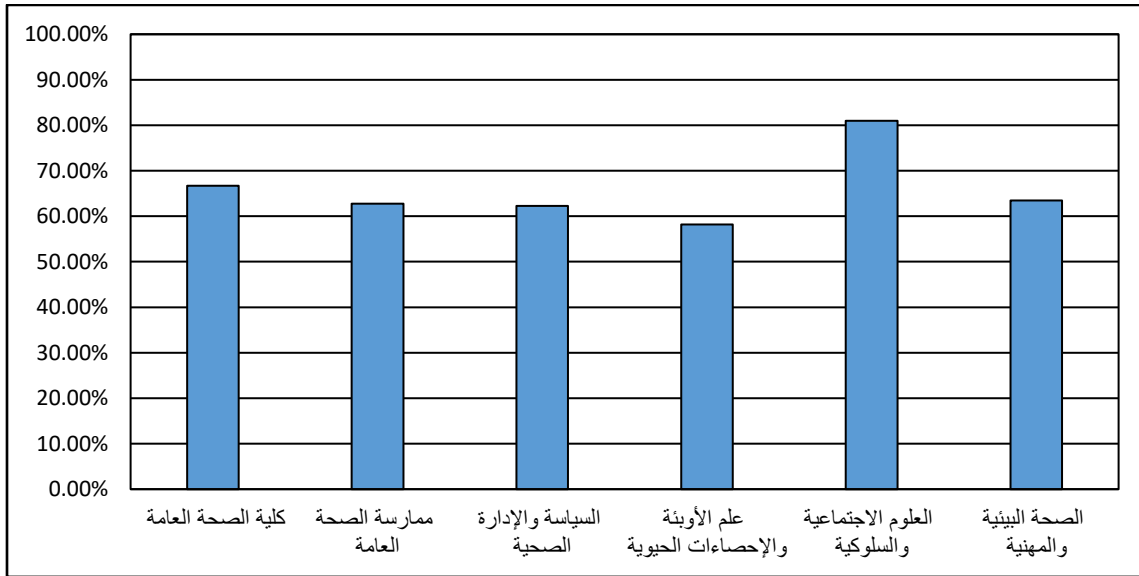
الكلية	القسم العلمي	متوسط عام تقييم الطلبة للأستاذ
الشريعة والدراسات الإسلامية	الشريعة والدراسات الإسلامية	92.24
	التفسير والحديث	90.76
	العقيدة وأصول الدعوة	91.09
	الفقه وأصول الفقه	92.42
	الفقه المقارن	92.31
	وحدة اللغة الإنجليزية	91.75
	الإجمالي	91.76



4. النتائج الاحصائية للتقييم بكلية الصحة العامة:

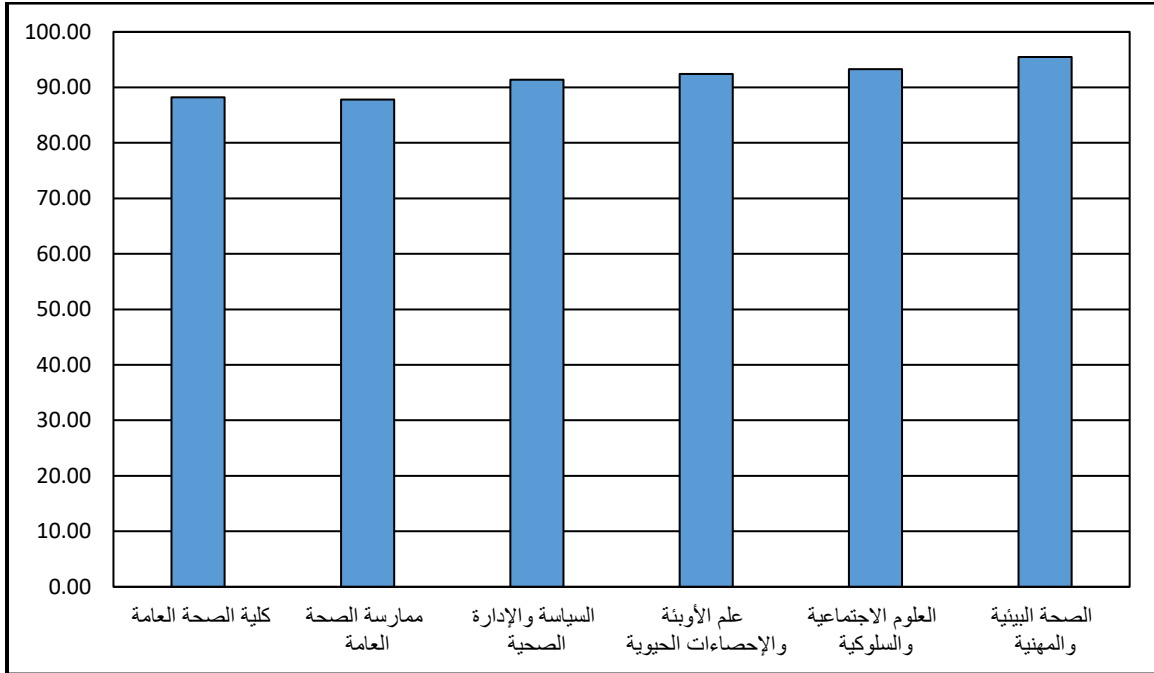
4.1. نسبة مشاركة الطلبة في التقييم

الكلية	القسم العلمي	عدد المقررات	اجمالي عدد الطلبة المسجلين	اجمالي عدد الطلبة المقيمين	نسبة مشاركة الطلبة بالتقييم
الصحة العامة	كلية الصحة العامة	1	6	4	66.67%
	ممارسة الصحة العامة	2	43	27	62.79%
	السياسة والإدارة الصحية	5	98	61	62.24%
	علم الأوبئة والإحصاءات الحيوية	8	141	82	58.16%
	العلوم الاجتماعية والسلوكية	5	142	115	80.99%
	الصحة البيئية والمهنية	3	52	33	63.46%
الإجمالي		24	482	322	66.80%



4.2. متوسط عام تقييم الأستاذ

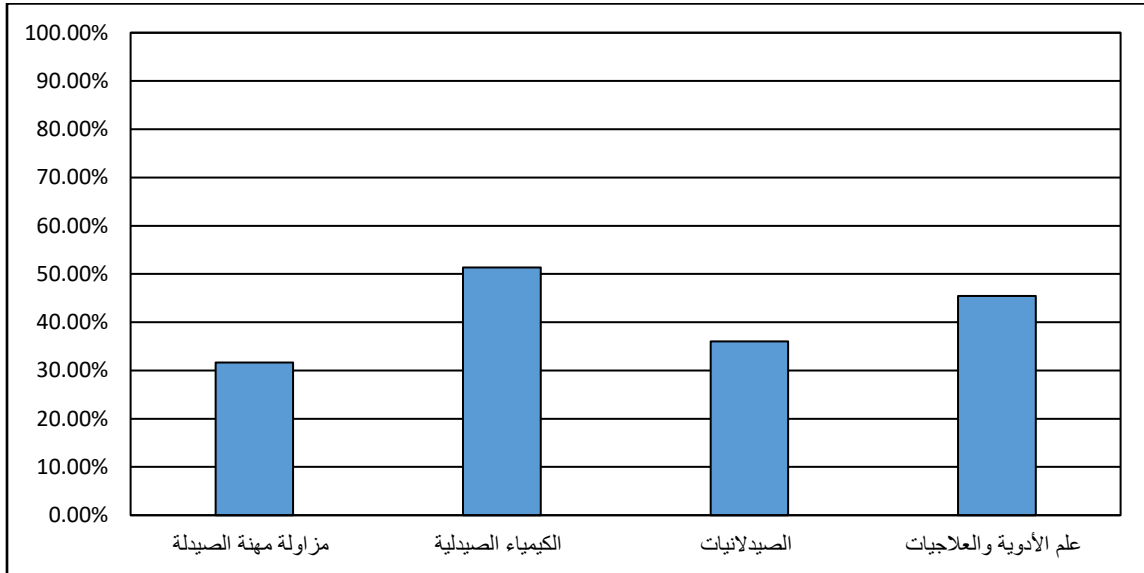
الكلية	القسم العلمي	متوسط عام تقييم الطلبة للأستاذ
الصحة العامة	كلية الصحة العامة	88.23
	ممارسة الصحة العامة	87.79
	السياسة والإدارة الصحية	91.38
	علم الأوبئة والإحصاءات الحيوية	92.42
	العلوم الاجتماعية والسلوكية	93.31
	الصحة البيئية والمهنية	95.48
الإجمالي		91.43



5. النتائج الاحصائية للتقييم بكلية الصيدلة:

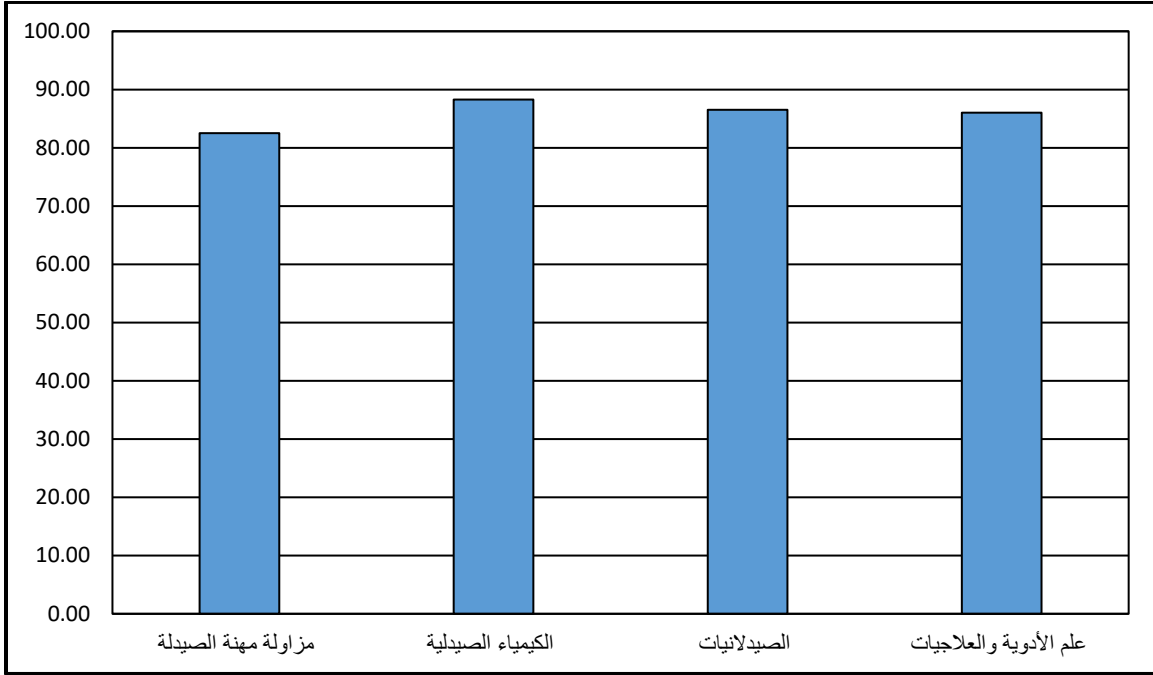
5.1. نسبة مشاركة الطلبة في التقييم

الكلية	القسم العلمي	عدد المقررات	اجمالي عدد الطلبة المسجلين	اجمالي عدد الطلبة المقيمين	نسبة مشاركة الطلبة بالتقييم
الصيدلة	مزاولة مهنة الصيدلة	14	537	170	31.66%
	الكيمياء الصيدلانية	7	327	168	51.38%
	الصيدلانيات	4	222	80	36.04%
	علم الأدوية والعلاجات	5	330	150	45.45%
الإجمالي		30	1416	568	40.11%



5.2. متوسط عام تقييم الأستاذ

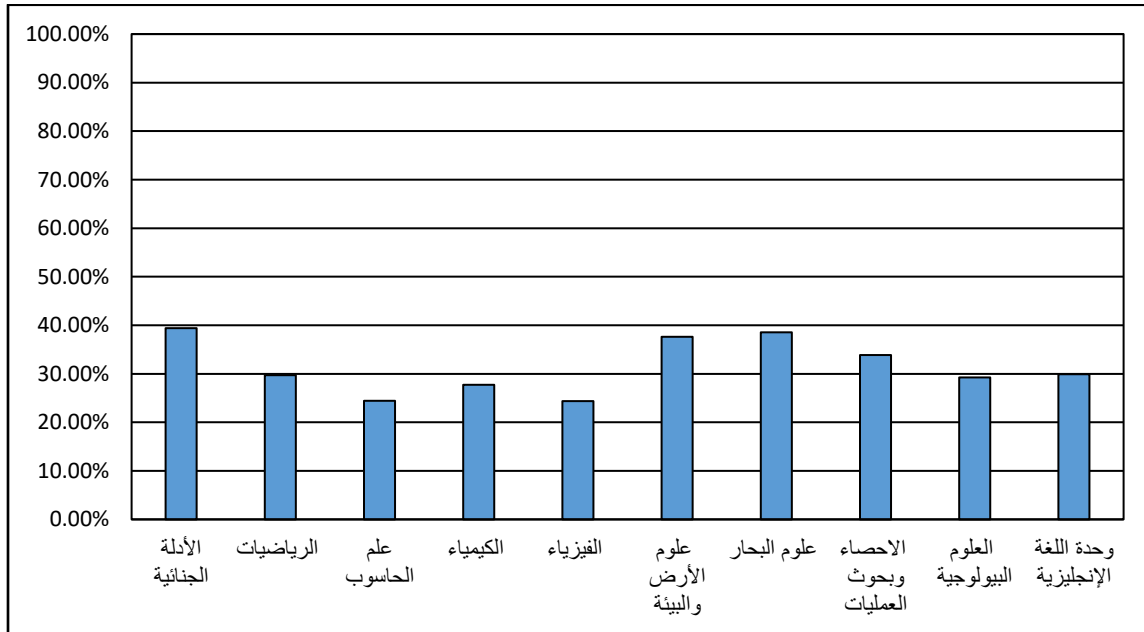
الكلية	القسم العلمي	متوسط عام تقييم الطلبة للأستاذ
الصيدلة	مزاولة مهنة الصيدلة	82.50
	الكيمياء الصيدلانية	88.29
	الصيدلانيات	86.50
	علم الأدوية والعلاجات	86.00
	الإجمالي	85.82



6. النتائج الاحصائية للتقييم بكلية العلوم:

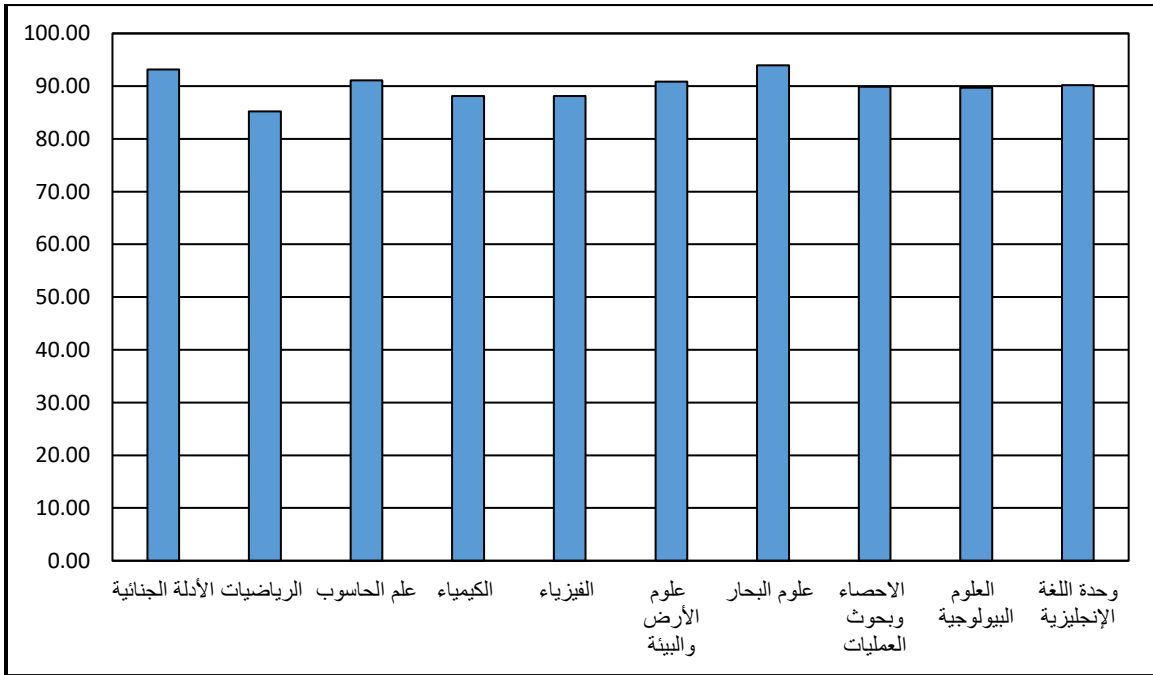
6.1. نسبة مشاركة الطلبة في التقييم

الكلية	القسم العلمي	عدد المقررات	اجمالي عدد الطلبة المسجلين	اجمالي عدد الطلبة المقيمين	نسبة مشاركة الطلبة بالتقييم
العلوم	الأدلة الجنائية	7	66	26	39.39%
	الرياضيات	137	4794	1424	29.70%
	علم الحاسوب	55	1101	269	24.43%
	الكيمياء	73	2147	596	27.76%
	الفيزياء	50	1673	408	24.39%
	علوم الأرض والبيئة	80	2070	779	37.63%
	علوم البحار	14	205	79	38.54%
	الاحصاء وبحوث العمليات	38	1003	340	33.90%
	العلوم البيولوجية	150	3012	882	29.28%
	وحدة اللغة الإنجليزية	35	1197	358	29.91%
الإجمالي		639	17268	5161	29.89%



6.2. متوسط عام تقييم الأستاذ

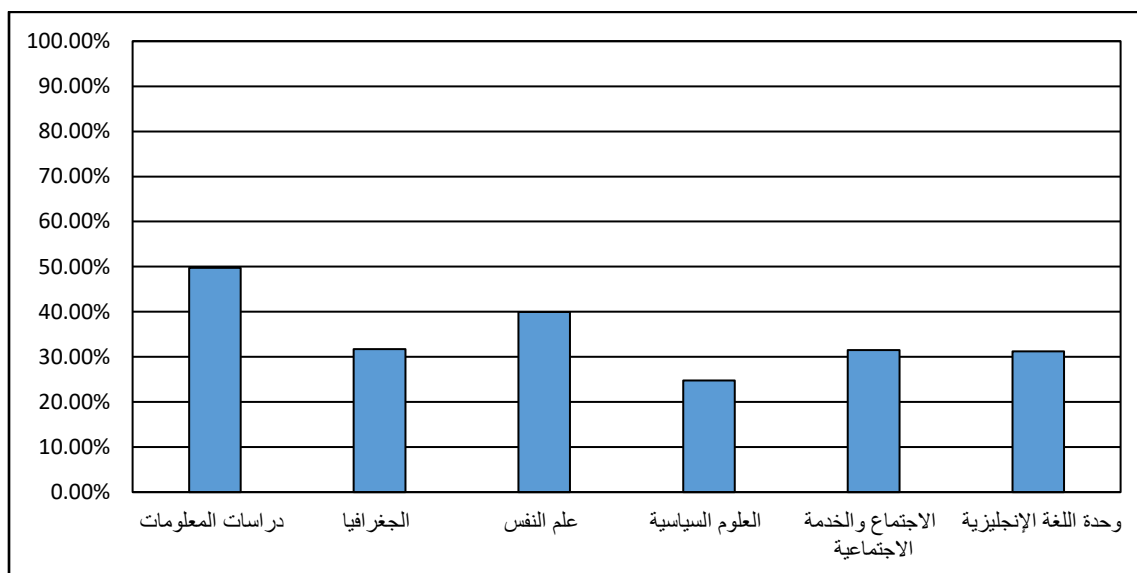
الكلية	القسم العلمي	متوسط عام تقييم الطلبة للأستاذ
العلوم	الأدلة الجنائية	93.19
	الرياضيات	85.22
	علم الحاسوب	91.09
	الكيمياء	88.13
	الفيزياء	88.15
	علوم الأرض والبيئة	90.86
	علوم البحار	93.95
	الاحصاء وبحوث العمليات	89.87
	العلوم البيولوجية	89.72
	وحدة اللغة الإنجليزية	90.22
الإجمالي		90.04



7. النتائج الاحصائية للتقييم بكلية العلوم الاجتماعية:

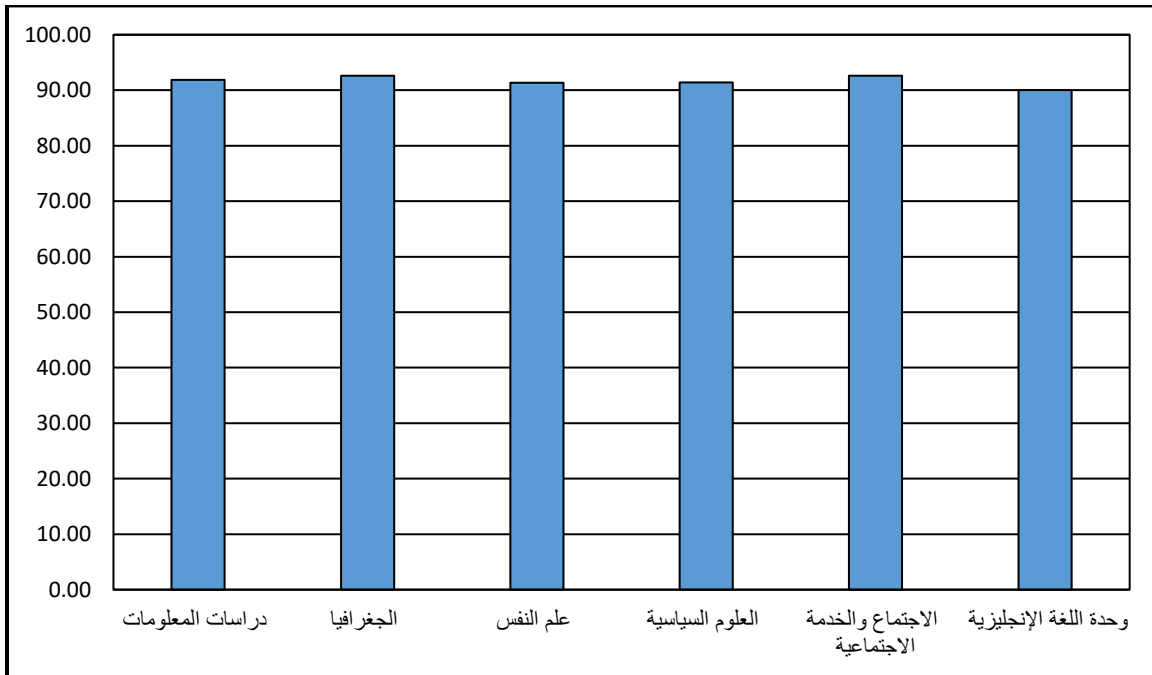
7.1. نسبة مشاركة الطلبة في التقييم

الكلية	القسم العلمي	عدد المقررات	اجمالي عدد الطلبة المسجلين	اجمالي عدد الطلبة المقيمين	نسبة مشاركة الطلبة بالتقييم
العلوم الاجتماعية	دراسات المعلومات	58	1563	777	49.71%
	الجغرافيا	73	2297	729	31.74%
	علم النفس	100	5733	2289	39.93%
	العلوم السياسية	76	2787	690	24.76%
	الاجتماع والخدمة الاجتماعية	101	4182	1318	31.52%
	وحدة اللغة الإنجليزية	23	856	267	31.19%
الإجمالي		431	17418	6070	34.85%



7.2. متوسط عام تقييم الأستاذ

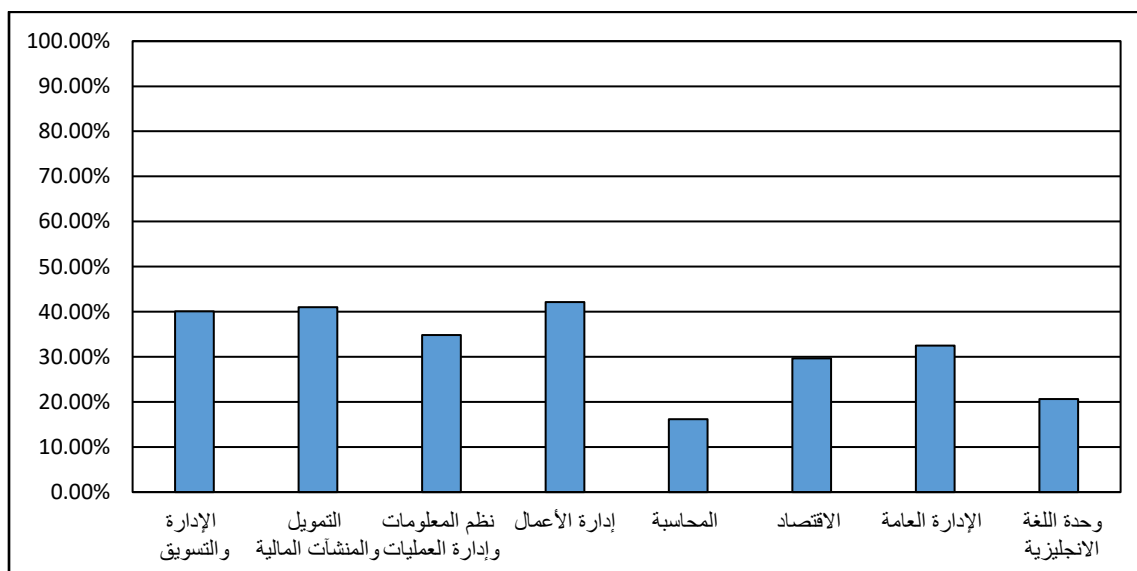
الكلية	القسم العلمي	متوسط عام تقييم الطلبة للأستاذ
العلوم الاجتماعية	دراسات المعلومات	91.89
	الجغرافيا	92.60
	علم النفس	91.33
	العلوم السياسية	91.43
	الاجتماع والخدمة الاجتماعية	92.63
	وحدة اللغة الإنجليزية	90.02
الإجمالي		91.65



8. النتائج الاحصائية للتقييم بكلية العلوم الإدارية:

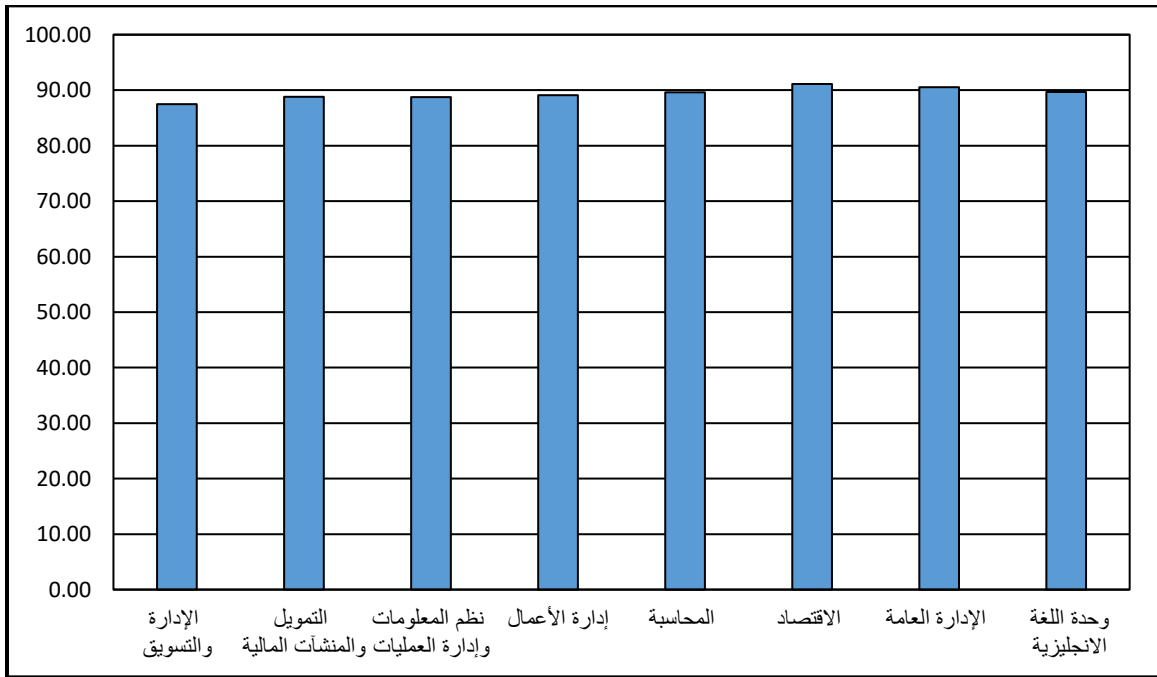
8.1. نسبة مشاركة الطلبة في التقييم

الكلية	القسم العلمي	عدد المقررات	اجمالي عدد الطلبة المسجلين	اجمالي عدد الطلبة المقيمين	نسبة مشاركة الطلبة بالتقييم
العلوم الإدارية	الإدارة والتسويق	60	1692	678	40.07%
	التمويل والمنشآت المالية	28	551	226	41.02%
	نظم المعلومات وإدارة العمليات	79	1802	628	34.85%
	إدارة الأعمال	17	313	132	42.17%
	المحاسبة	46	1371	222	16.19%
	الاقتصاد	55	1121	332	29.62%
	الإدارة العامة	27	536	174	32.46%
	وحدة اللغة الانجليزية	24	795	164	20.63%
الإجمالي		336	8181	2556	31.24%



8.2. متوسط عام تقييم الأستاذ

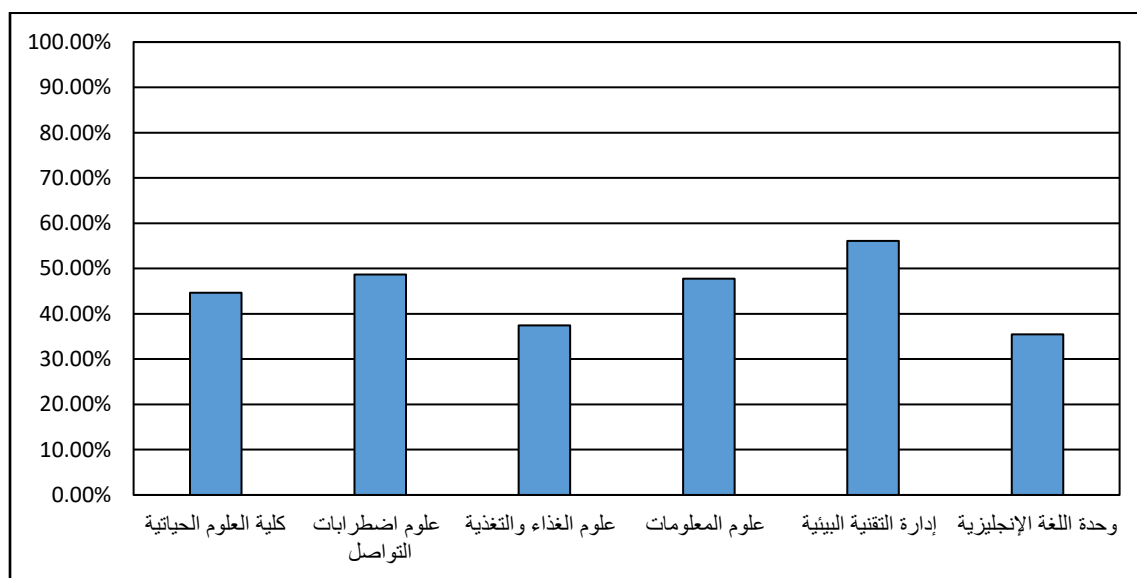
متوسط عام تقييم الطبة للأستاذ	القسم العلمي	الكلية
87.50	الإدارة والتسويق	العلوم الإدارية
88.79	التمويل والمنشآت المالية	
88.76	نظم المعلومات وإدارة العمليات	
89.12	إدارة الأعمال	
89.63	المحاسبة	
91.13	الاقتصاد	
90.56	الإدارة العامة	
89.67	وحدة اللغة الانجليزية	
89.39	الإجمالي	



9. النتائج الاحصائية للتقييم بكلية العلوم الحياتية:

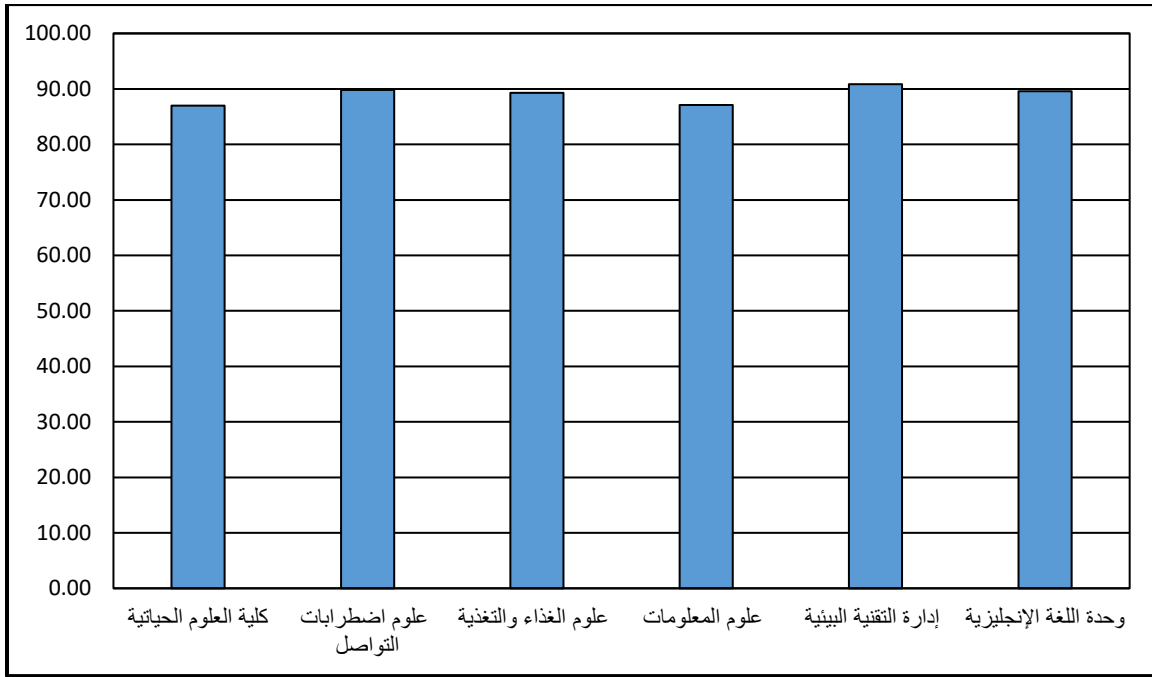
9.1. نسبة مشاركة الطلبة في التقييم

الكلية	القسم العلمي	عدد المقررات	اجمالي عدد الطلبة المسجلين	اجمالي عدد الطلبة المقيمين	نسبة مشاركة الطلبة بالتقييم
العلوم الحياتية	كلية العلوم الحياتية	29	1055	471	44.64%
	علوم اضطرابات التواصل	29	851	414	48.65%
	علوم الغذاء والتغذية	43	1252	469	37.46%
	علوم المعلومات	27	203	97	47.78%
	إدارة التقنية البيئية	10	66	37	56.06%
	وحدة اللغة الإنجليزية	15	666	236	35.44%
الإجمالي		153	4093	1724	42.12%



9.2. متوسط عام تقييم الأستاذ

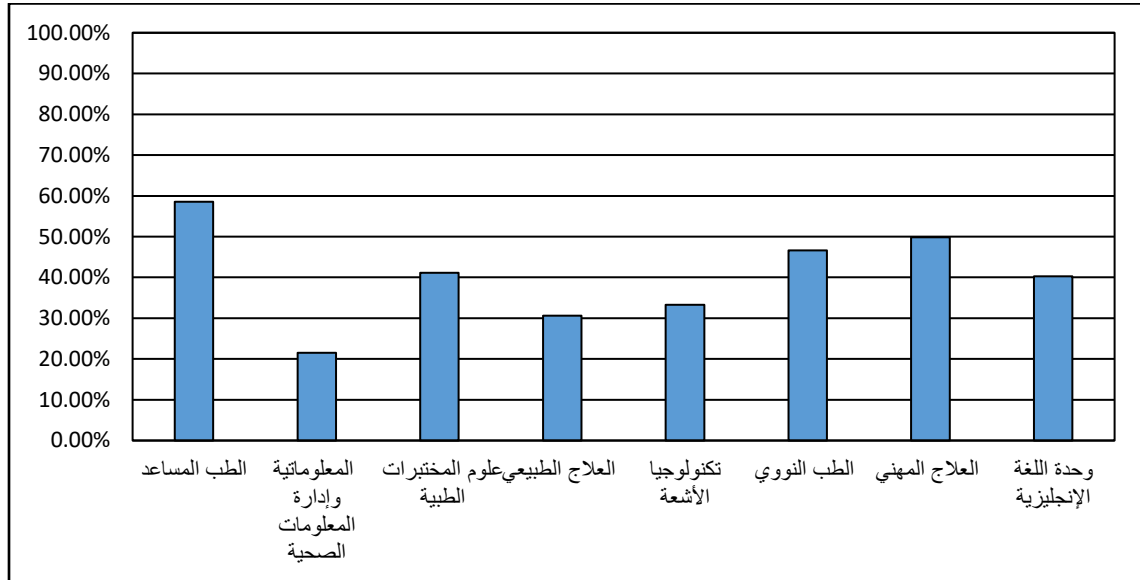
الكلية	القسم العلمي	متوسط عام تقييم الطلبة للأستاذ
العلوم الحياتية	كلية العلوم الحياتية	86.99
	علوم اضطرابات التواصل	89.81
	علوم الغذاء والتغذية	89.29
	علوم المعلومات	87.13
	إدارة التقنية البيئية	90.87
	وحدة اللغة الإنجليزية	89.58
الإجمالي		88.94



10. النتائج الاحصائية للتقييم بكلية العلوم الطبية المساعدة:

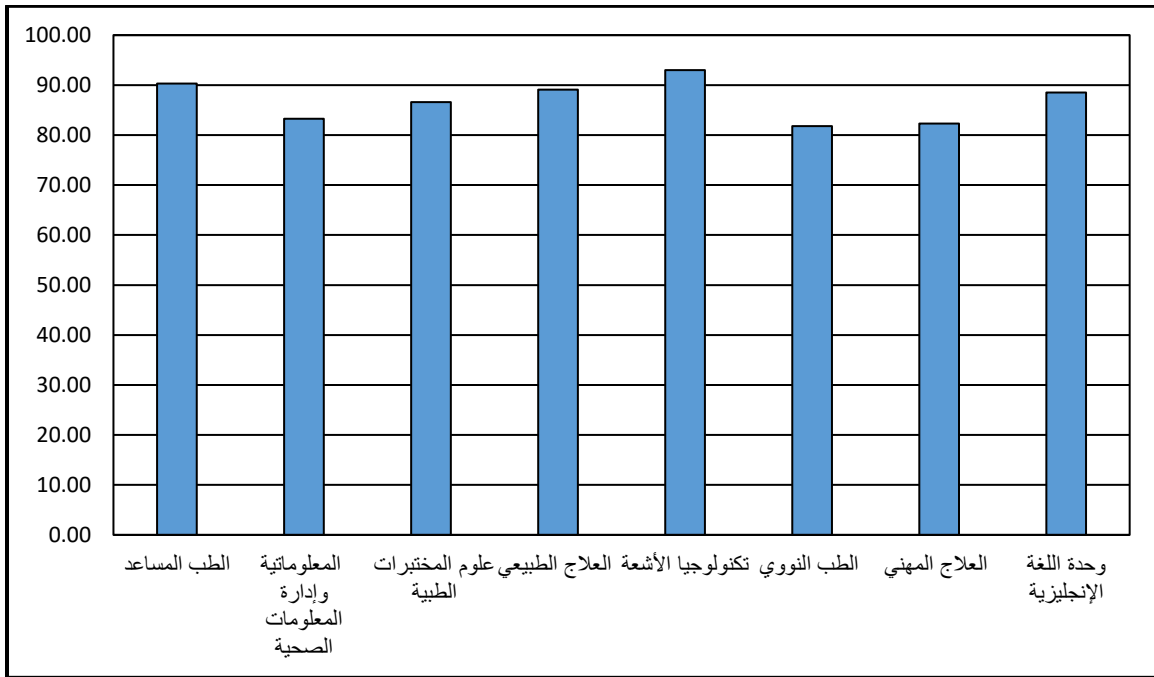
10.1. نسبة مشاركة الطلبة في التقييم

الكلية	القسم العلمي	عدد المقررات	اجمالي عدد الطلبة المسجلين	اجمالي عدد الطلبة المقيمين	نسبة مشاركة الطلبة بالتقييم
العلوم الطبية المساعدة	الطب المساعد	3	473	277	58.56%
	المعلوماتية وإدارة المعلومات الصحية	9	293	63	21.50%
	علوم المختبرات الطبية	17	705	290	41.13%
	العلاج الطبيعي	9	549	168	30.60%
	تكنولوجيا الأشعة	12	445	148	33.26%
	الطب النووي	10	150	70	46.67%
	العلاج المهني	12	417	208	49.88%
	وحدة اللغة الإنجليزية	18	638	257	40.28%
الإجمالي		90	3670	1481	40.35%



10.2 . متوسط عام تقييم الأستاذ

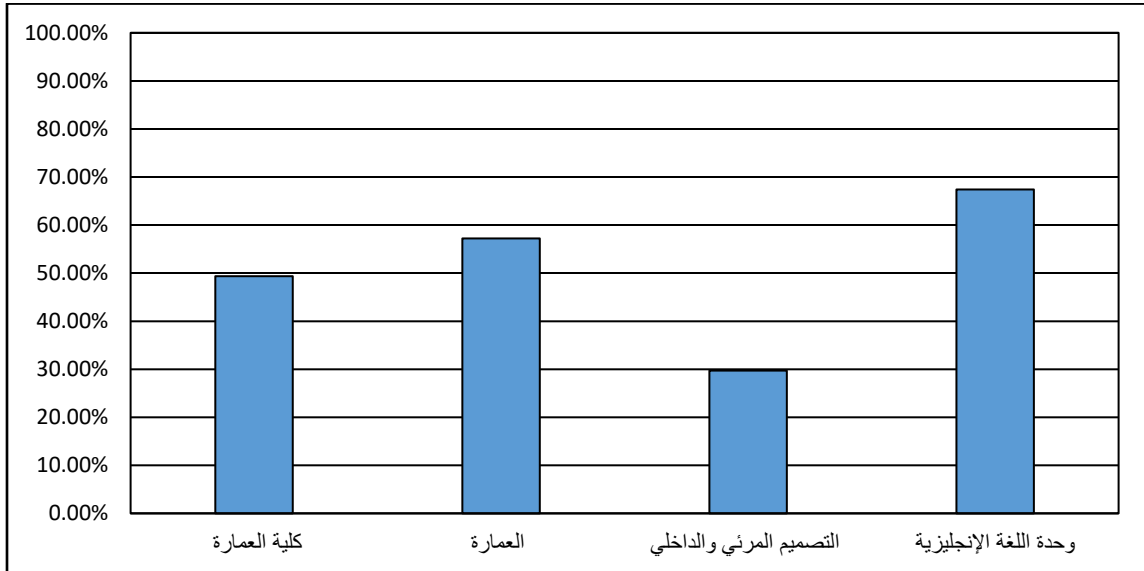
متوسط عام تقييم الطلبة للأستاذ	القسم العلمي	الكلية
90.34	الطب المساعد	العلوم الطبية المساعدة
83.26	المعلوماتية وإدارة المعلومات الصحية	
86.59	علوم المختبرات الطبية	
89.11	العلاج الطبيعي	
93.00	تكنولوجيا الأشعة	
81.80	الطب النووي	
82.33	العلاج المهني	
88.49	وحدة اللغة الإنجليزية	
86.87	الإجمالي	



11. النتائج الاحصائية للتقييم بكلية العمارة:

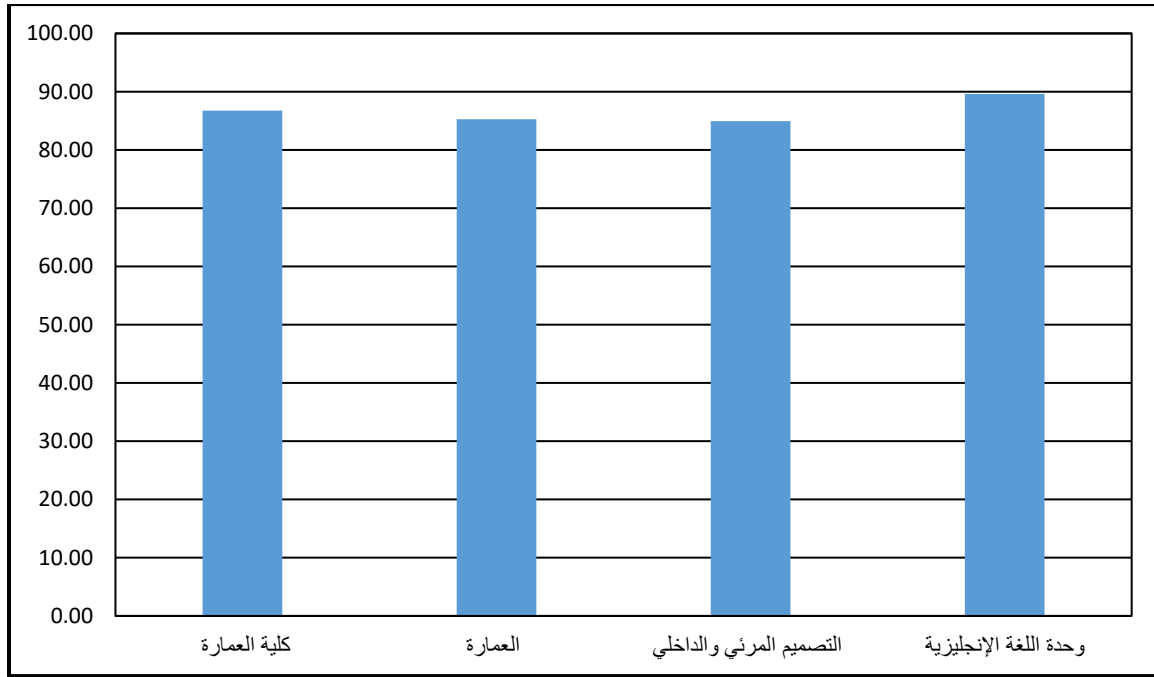
11.1. نسبة مشاركة الطلبة في التقييم

الكلية	القسم العلمي	عدد المقررات	اجمالي عدد الطلبة المسجلين	اجمالي عدد الطلبة المقيمين	نسبة مشاركة الطلبة بالتقييم
العمارة	كلية العمارة	17	298	147	49.33%
	العمارة	49	785	449	57.20%
	التصميم المرئي والداخلي	20	222	66	29.73%
	وحدة اللغة الإنجليزية	8	141	95	67.38%
الإجمالي		94	1446	757	52.35%



11.2. متوسط عام تقييم الأستاذ

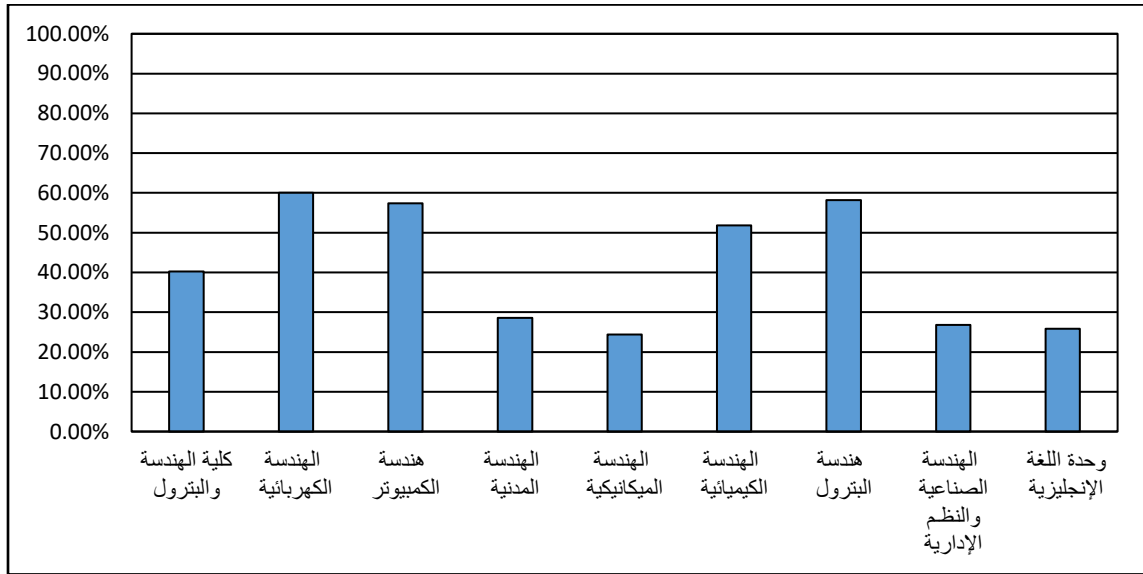
الكلية	القسم العلمي	متوسط عام تقييم الطلبة للأستاذ
العمارة	كلية العمارة	86.73
	العمارة	85.26
	التصميم المرئي والداخلي	84.95
	وحدة اللغة الإنجليزية	89.60
	الإجمالي	86.64



12. النتائج الاحصائية للتقييم بكلية الهندسة والبتترول:

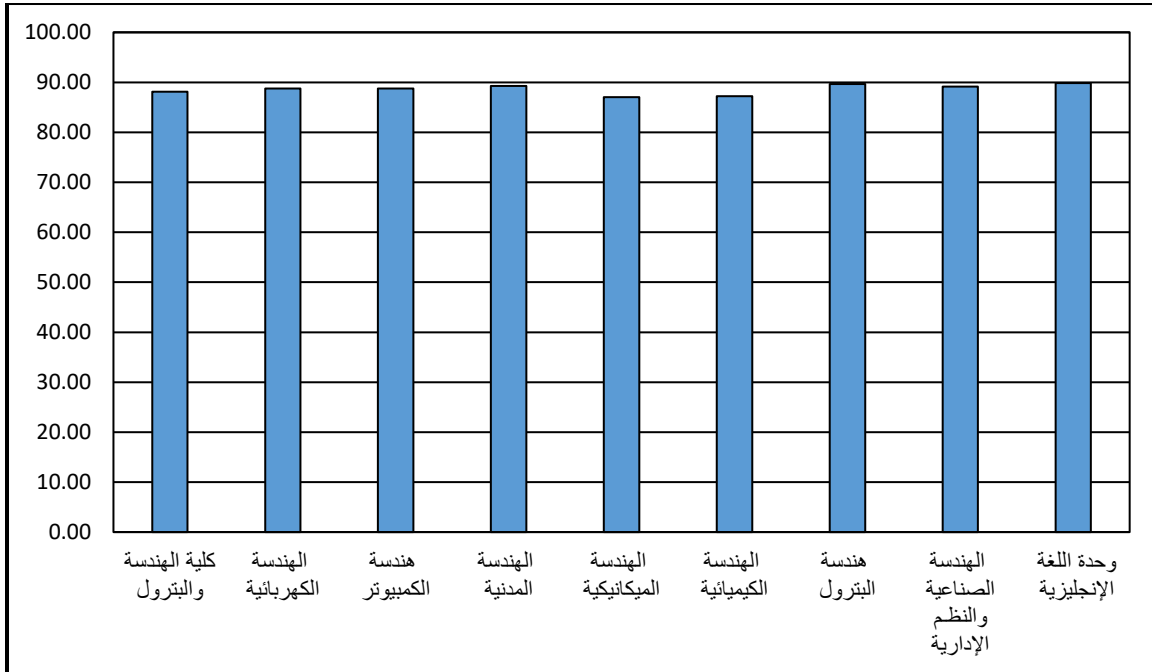
12.1. نسبة مشاركة الطلبة في التقييم

الكلية	القسم العلمي	عدد المقررات	اجمالي عدد الطلبة المسجلين	اجمالي عدد الطلبة المقيمين	نسبة مشاركة الطلبة بالتقييم
الهندسة والبتترول	كلية الهندسة والبتترول	132	2864	1153	40.26%
	الهندسة الكهربائية	70	1394	837	60.04%
	هندسة الكمبيوتر	80	1363	782	57.37%
	الهندسة المدنية	74	1660	475	28.61%
	الهندسة الميكانيكية	54	1165	284	24.38%
	الهندسة الكيميائية	50	941	488	51.86%
	هندسة البترول	31	622	362	58.20%
	الهندسة الصناعية والنظم الإدارية	24	429	115	26.81%
	وحدة اللغة الإنجليزية	25	554	143	25.81%
الإجمالي		540	10992	4639	42.20%



12.2 . متوسط عام تقييم الأستاذ

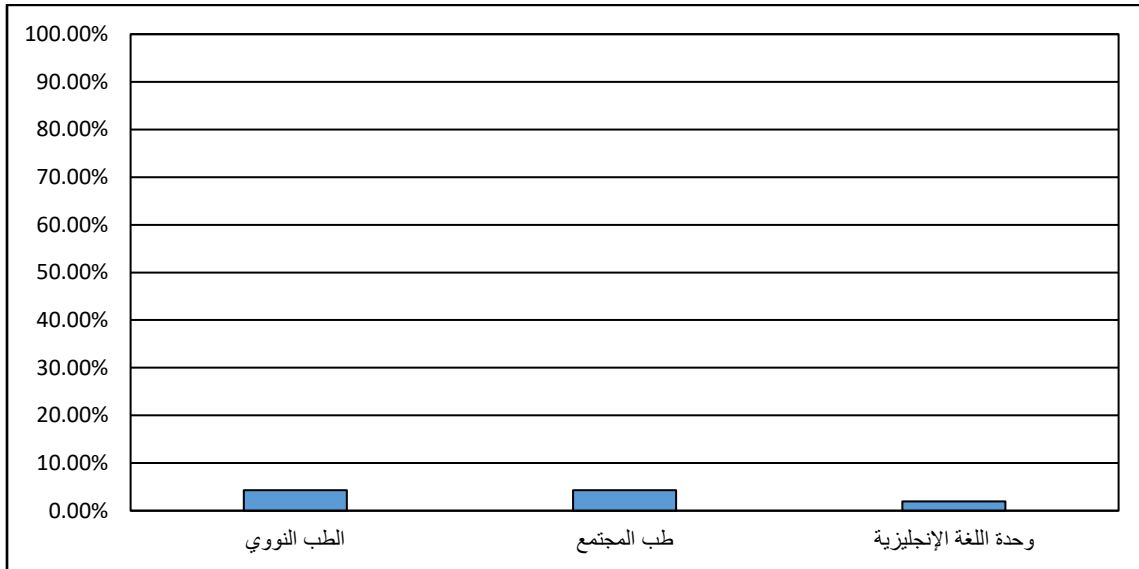
الكلية	القسم العلمي	متوسط عام تقييم الطلبة للأستاذ
الهندسة والبترو	كلية الهندسة والبترو	88.11
	الهندسة الكهربائية	88.77
	هندسة الكمبيوتر	88.75
	الهندسة المدنية	89.27
	الهندسة الميكانيكية	87.02
	الهندسة الكيميائية	87.20
	هندسة البترول	89.65
	الهندسة الصناعية والنظم الإدارية	89.17
	وحدة اللغة الإنجليزية	89.86
الإجمالي		88.64



13. النتائج الاحصائية للتقييم بمركز العلوم الطبية:

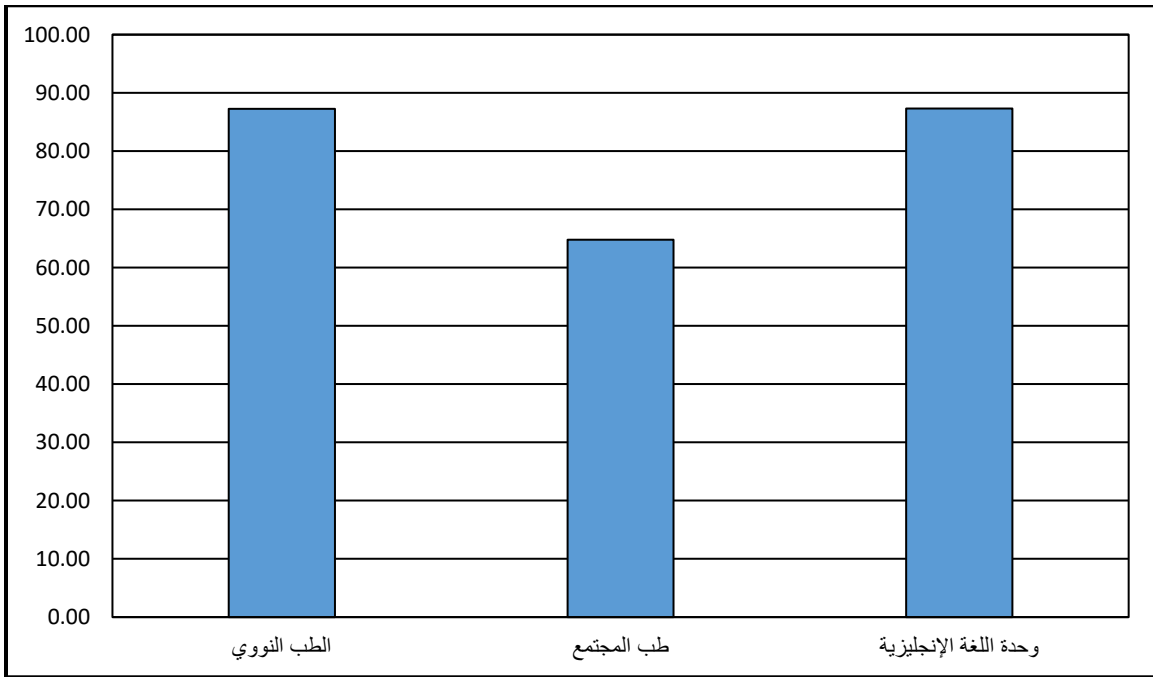
13.1. نسبة مشاركة الطلبة في التقييم

الكلية	القسم العلمي	عدد المقررات	اجمالي عدد الطلبة المسجلين	اجمالي عدد الطلبة المقيمين	نسبة مشاركة الطلبة بالتقييم
مركز العلوم الطبية	الطب النووي	3	256	11	4.30%
	طب المجتمع	3	256	11	4.30%
	وحدة اللغة الإنجليزية	3	256	5	1.95%
الإجمالي					3.52%



13.2. متوسط عام تقييم الأستاذ

الكلية	القسم العلمي	متوسط عام تقييم الطلبة للأستاذ
مركز العلوم الطبية	الطب النووي	87.29
	طب المجتمع	64.81
	وحدة اللغة الإنجليزية	87.33
الإجمالي		79.81



14. النتائج الاحصائية للتقييم كلية طب الاسنان:

14.1. نسبة مشاركة الطلبة في التقييم

الكلية	القسم العلمي	عدد المقررات	اجمالي عدد الطلبة المسجلين	اجمالي عدد الطلبة المقيمين	نسبة مشاركة الطلبة بالتقييم
طب الأسنان	وحدة اللغة الإنجليزية	1	35	1	2.86%

14.2. متوسط عام تقييم الأستاذ

الكلية	القسم العلمي	متوسط عام تقييم الطلبة للأستاذ
طب الأسنان	وحدة اللغة الإنجليزية	80

15. النتائج الاحصائية للتقييم بكلية الطب:

15.1. نسبة مشاركة الطلبة في التقييم

الكلية	القسم العلمي	عدد المقررات	اجمالي عدد الطلبة المسجلين	اجمالي عدد الطلبة المقيمين	نسبة مشاركة الطلبة بالتقييم
الطب	وحدة اللغة الانجليزية	1	146	2	1.37%

15.2. متوسط عام تقييم الأستاذ

الكلية	القسم العلمي	متوسط عام تقييم الطلبة للأستاذ
الطب	وحدة اللغة الانجليزية	71

16. النتائج الاحصائية للتقييم بكلية الحقوق :

16.1. نسبة مشاركة الطلبة في التقييم

الكلية	القسم العلمي	عدد المقررات	اجمالي عدد الطلبة المسجلين	اجمالي عدد الطلبة المقيمين	نسبة مشاركة الطلبة بالتقييم
الحقوق	حقوق	16	476	149	31.30%

16.2. متوسط عام تقييم الأستاذ

الكلية	القسم العلمي	متوسط عام تقييم الطلبة للأستاذ
الحقوق	حقوق	89.75