



جامعة الكويت

مكتب نائب مدير الجامعة للشؤون العلمية

مركز التقييم و القياس

دراسة درجات الطلبة بجامعة الكويت
ومقارنتها بنتائج تقويم الأداء التدريسي
الفصل الدراسي الأول 2009/2010

إعداد:

إبتهاال صادق

أميرة صادق

أكتوبر 2010

فهرس المحتويات

<u>الصفحة</u>	<u>الموضوع</u>
5	المقدمة
	<u>الجزء الأول :-</u>
7	درجات الطلبة في جامعة الكويت
19	1- درجات الطلبة في كلية العلوم الإدارية
29	2- درجات الطلبة في كلية الآداب
39	3- درجات الطلبة في كلية العلوم
49	4- درجات الطلبة في كلية الهندسة والبتترول
59	5- درجات الطلبة في كلية العلوم الطبية المساعدة
69	6- درجات الطلبة في كلية التربية
79	7- درجات الطلبة في كلية الشريعة والدراسات الإسلامية
89	8- درجات الطلبة في كلية العلوم الإجتماعية
99	9 - درجات الطلبة في كلية البنات الجامعية
109	10- درجات الطلبة في مركز اللغات
	<u>الجزء الثاني :-</u>
117	مقارنة درجات الطلبة في جامعة الكويت بنتائج تقويم الأداء التدريسي

المقدمة

يطيب لمركز التقييم و القياس أن يقدم ضمن سلسلة الدراسات التي ينفذها دراسة تتناول في مجملها جزئين رئيسيين أولهما درجات الطلبة بجامعة الكويت والجزء الثاني مقارنة درجات الطلبة بجامعة الكويت بنتائج تقويم الأداء التدريسي .

وتهدف الدراسة في الجزء الأول إلى إلقاء الضوء على متوسطات درجات الطلبة على مستوى الجامعة والكليات والأقسام العلمية ومدى توافق هذه المتوسطات مع المعدل المتعارف عليها عالمياً (2.00) على مقياس الأربع نقاط (4.00).

ويشتمل الجزء الأول كذلك دراسة وتتبع المتوسطات الأعلى والأدنى للدرجات في الشعب كل على حده في الجامعة والكليات والأقسام العلمية بالإضافة إلى دراسة متوسطات درجات الطلاب حسب مستوى المقررات.

وقد تم اعداد الجزء الأول من الدراسة من واقع بيانات معدلات الطلبة (A, A-....) و أعداد الطلبة في الشعب التي قدمت في الجامعة خلال الفصل الدراسي الأول 2010/2009 التي تم الحصول عليها من نظام معلومات الطالب بمركز خدمات الحاسب الآلي حيث تمت معالجتها لاحتساب متوسطات درجات الطلبة .

أما الجزء الثاني من الدراسة فإنه يهدف إلى دراسة العلاقة بين درجات الطلبة في شعب الفصل الدراسي الأول 2010/2009 ونتائج تقويم الأداء التدريسي لنفس الفصل .

وتم اعداد هذا الجزء استناداً إلى معدلات الطلبة كما ورد في الجزء الأول من الدراسة بالإضافة إلى نتائج تحليل استمارات تقويم الأداء التدريسي والمقرر المعدة في مركز التقييم و القياس .

ويلاحظ استثناء كل من كلية الحقوق وكلية الطب وكلية الصيدلة من الدراسة لاختلاف نظم الدراسة والتقويم لديها عن باقي الجامعة.

الجزء الأول

درجات الطلبة في جامعة الكويت

أولاً: متوسط درجات الطلبة (GPA) في الجامعة

بلغ متوسط درجات الطلبة في الجامعة 2.56 (C+) وذلك بمتوسط عدد طلبة قدره 28 طالب و يعتبر ذلك معدلاً مرتفعاً نوعاً ما مقارنة بالمعدل المتعارف عليه وهو معدل C (2.00) .

وقد كانت أعلى متوسطات درجات الطلبة 3.05 (B) في كلية التربية بمتوسط عدد طلبة 34 طالب وأدناها في كلية العلوم و بلغت 2.37 (C+) بمتوسط 21 طالب ومعدلات باقي الكليات تتراوح ما بين C+ و B- كما في جدول 1 حيث يوضح متوسط درجات الطلبة ومتوسطات الدرجات الأعلى والأدنى في الكليات .
وبدراسة متوسط درجات الطلبة في الشعب كل على حده يلاحظ بأن أعلى متوسط قد بلغ 4.00 (A) ويتكرر لأغلب شعب الكليات كأعلى معدل إلا أنه يعد مقبولاً حيث لا يتجاوز عدد الطلبة في الشعبة عن طالب إلى 4 طلاب إلا في كلية الهندسة والبتترول حيث توجد شعبة ذات متوسط عدد طلبة كبير قدره 9 طلاب وكذلك في كلية الشريعة حيث توجد شعبة ذات متوسط عدد طلبة كبير قدره 10 طلاب. ونلاحظ في كلية العلوم الطبية المساعدة وجود شعبة بمعدل مرتفع قدرة 3.66 معدل (B+) وبعدهد كبير من الطلبة قدرة 20 طالب.

ومن جانب آخر بلغ أدنى متوسط درجات الطلبة في الشعب 0.00 (معدل F) لعدد طالب واحد في الشعبة في كل من كلية الآداب وكلية الهندسة و البترول وكلية العلوم الإجتماعية و لعدد 7 طلاب للشعبة في كلية البنات الجامعية و لعدد طالبين للشعبة في مركز اللغات.

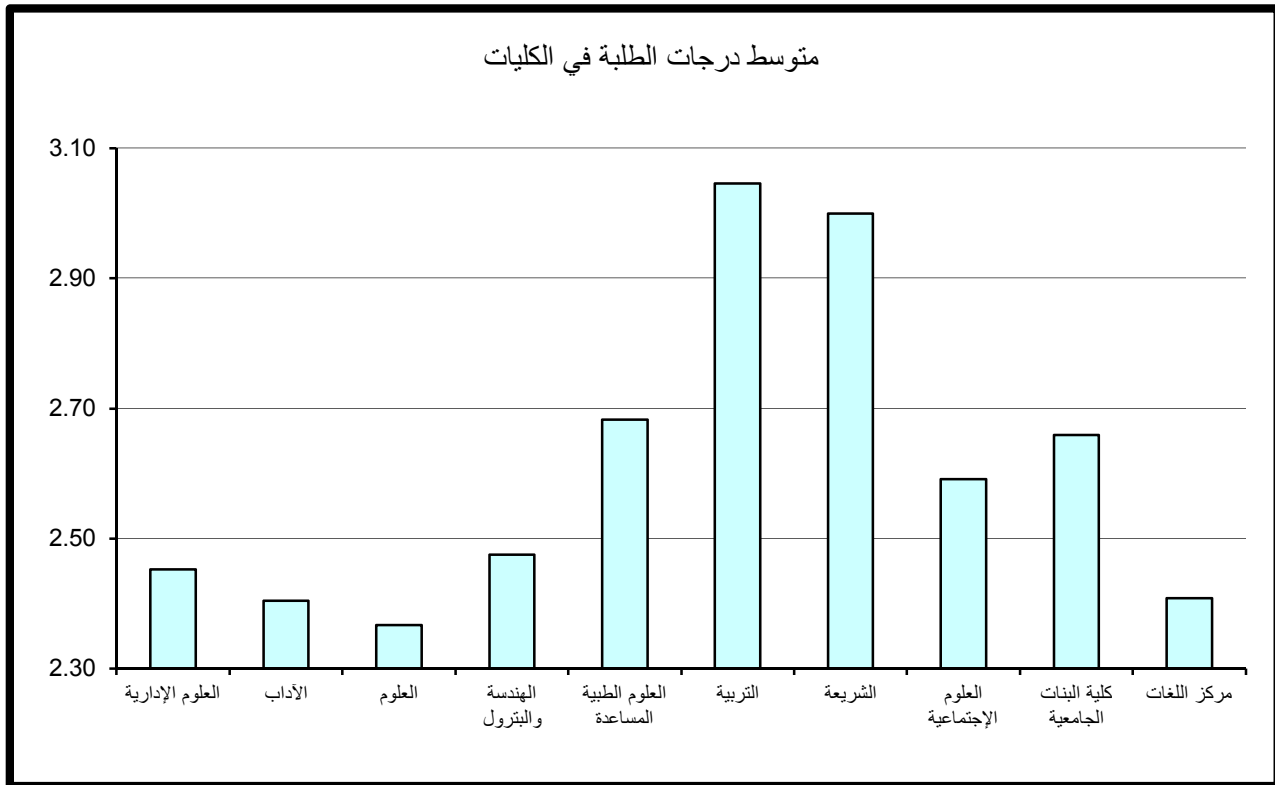
ملاحظة : لاتوجد نتائج لكلية الحقوق وكلية الطب وكلية الصيدلة وقد يرجع السبب إلى اختلاف نظام الدراسة ألا وهو نظام السنوات .

ثانياً: متوسط درجات الطلبة في الجامعة حسب مستوى المقررات

تم احتساب ودراسة متوسط درجات الطلبة في الجامعة بعد تصنيف المقررات إلى مستوياتها المختلفة 100-200-300-400 وتبين الآتي:

جدول (1) : متوسط درجات الطلبة في الكليات

متوسط عدد الطلبة	المتوسط	متوسط عدد الطلبة	الأدنى	متوسط عدد الطلبة	الأعلى	القسم
31	2.45	9	0.73	2	4.00	العلوم الإدارية
29	2.40	1	0.00	4	4.00	الأداب
21	2.37	6	0.33	1	4.00	العلوم
19	2.48	1	0.00	9	4.00	الهندسة والبتروال
28	2.68	4	1.50	20	3.66	العلوم الطبية المساعدة
34	3.05	36	1.24	3	4.00	التربية
40	3.00	40	1.08	10	4.00	الشريعة
36	2.59	1	0.00	1	4.00	العلوم الإجتماعية
17	2.66	7	0.00	3	4.00	كلية البنات الجامعية
24	2.41	2	0.00	1	4.00	مركز اللغات
28	2.56	2	0.00	5	4.00	إجمالي الجامعة



1- متوسط درجات الطلبة لشعب الجامعة مستوى 100

جدول 2 يبين متوسط درجات الطلبة ومتوسطات الدرجات الأعلى والأدنى في الكليات للشعب مستوى 100.

ويتضح من الجدول أن متوسط درجات الطلبة في الجامعة للشعب مستوى 100 قد بلغ 2.42 بمعدل C+ وذلك لمتوسط عدد طلبه قدره 35 طالب .

وقد كانت أعلى متوسطات درجات الطلبة في الكليات للشعب مستوى 100 في كلية العلوم الطبية المساعدة حيث بلغ 3.28 أي (B) بمتوسط من الطلبة قدرة 18 طالب. في حين بلغ أدنى متوسط 2.15 في كلية العلوم الإدارية بمتوسط عدد 29 طالب وهو معدل C.

وبدراسة متوسط درجات الطلبة في الشعب مستوى 100 كل على حده يلاحظ بأن أعلى متوسط لدرجات الطلبة قد بلغ 4.00 (A) في كلية الآداب بعدد طالبين للشعبة .

وجدير بالذكر وجود شعبة بكلية التربية ذات متوسط مرتفع (3.99 بمعدل A-) وبعدد كبير من الطلبة قدره 52 طالب، وتتكرر ظاهرة الشعب ذات المتوسط المرتفع (معدل A-) وبعدد كبير من الطلبة في أغلب كليات الجامعة.

من جانب آخر بلغ أدنى متوسط درجات الطلبة في الشعب 0.00 (F) في مركز اللغات بمتوسط طالبين في الشعبة.

ونلاحظ وجود شعبة بكلية العلوم ذات معدل منخفض قدرة 0.33 (معدل D) لعدد من الطلبة قدره 6 طلاب، وتتكرر ظاهرة الشعب ذات المعدل المنخفض (معدل D) ولعدد كبير من الطلبة في كل من كلية العلوم الإجتماعية وكلية البنات الجامعية وكلية الآداب وكلية العلوم الإدارية .

2- متوسط درجات الطلبة لشعب الجامعة مستوى 200

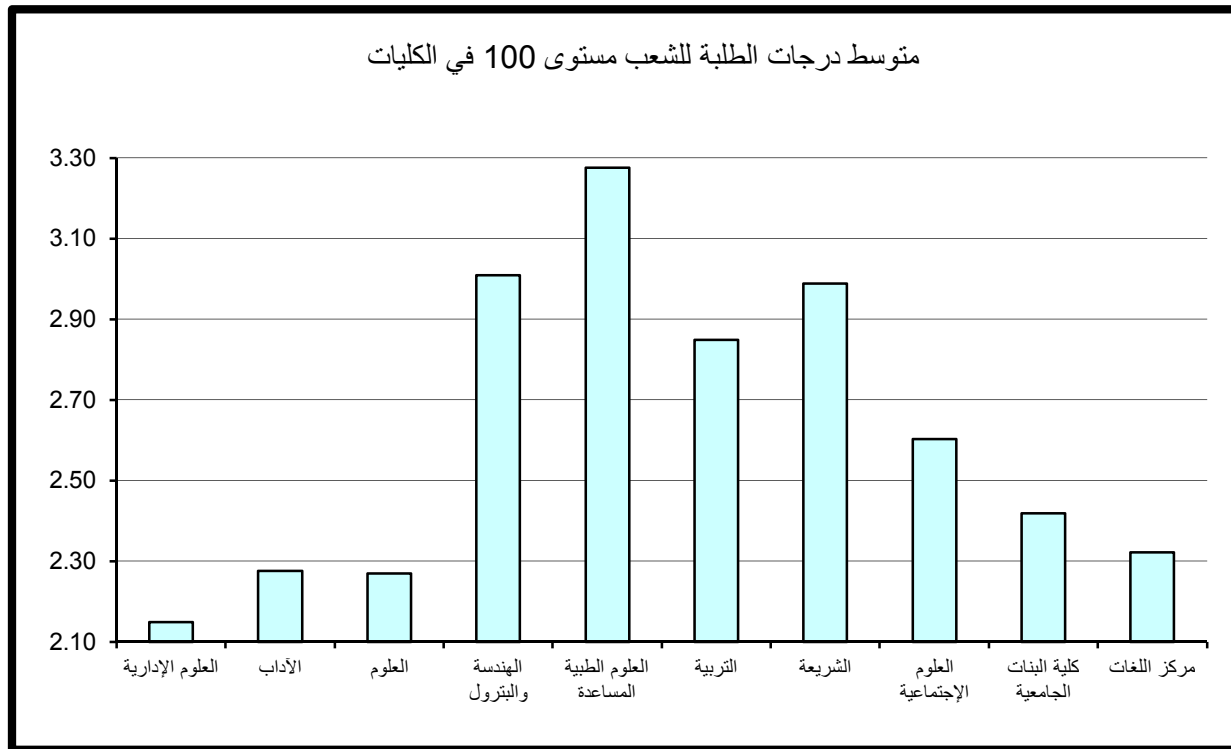
يتضح من جدول 3 الذي يبين متوسط درجات الطلبة ومتوسطات الدرجات الأعلى والأدنى في الكليات للشعب مستوى 200.

أن متوسط درجات الطلبة في الجامعة للشعب مستوى 200 قد بلغ 2.47 بمعدل (C+) وذلك لمتوسط عدد طلبه قدره 24 طالب ويعد ارتفاع المعدل العام كلما ارتفع مستوى المقرر نمطاً طبيعياً ومقبولاً.

وقد كانت أعلى متوسطات درجات الطلبة في الكليات للشعب مستوى 200 في كلية العلوم الطبية المساعدة حيث بلغ 3.51 (B+) بمتوسط عدد 16 طالب، في حين بلغ أدنى متوسط 2.13 في كلية العلوم بمتوسط عدد 21 طالب وهو معدل (C).

جدول (2) : متوسط درجات الطلبة للشعب مستوى 100 في الكليات

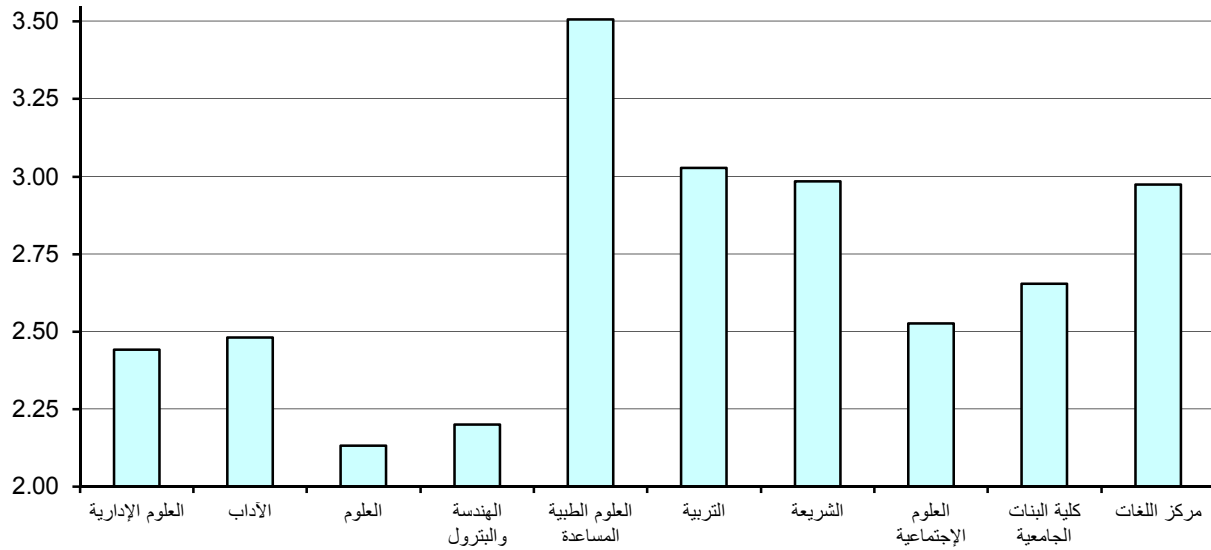
متوسط عدد الطلبة	المتوسط	متوسط عدد الطلبة	الأدنى	متوسط عدد الطلبة	الأعلى	القسم
29	2.15	9	0.73	37	3.15	العلوم الإدارية
43	2.28	10	0.66	2	4.00	الآداب
27	2.27	6	0.33	27	3.97	العلوم
42	3.01	25	2.05	33	3.92	الهندسة والبتروك
18	3.28	26	3.22	18	3.36	العلوم الطبية المساعدة
45	2.85	50	1.51	52	3.99	التربية
46	2.99	40	1.08	47	3.97	الشريعة
51	2.60	52	0.97	85	3.76	العلوم الإجتماعية
19	2.42	12	0.89	28	3.51	كلية البنات الجامعية
25	2.32	2	0.00	2	3.85	مركز اللغات
35	2.42	2	0.00	2	4.00	إجمالي الجامعة



جدول (3) : متوسط درجات الطلبة للشعب مستوى 200 في الكليات

متوسط عدد الطلبة	المتوسط	متوسط عدد الطلبة	الأدنى	متوسط عدد الطلبة	الأعلى	القسم
33	2.44	14	1.31	54	3.45	العلوم الإدارية
20	2.48	1	0.00	5	4.00	الآداب
21	2.13	19	0.65	1	4.00	العلوم
18	2.20	1	0.00	3	3.80	الهندسة والبتترول
16	3.51	12	3.36	20	3.66	العلوم الطبية المساعدة
39	3.03	2	2.00	17	3.81	التربية
37	2.98	12	1.54	16	4.00	الشريعة
26	2.53	1	0.00	26	3.80	العلوم الإجتماعية
17	2.65	21	1.82	33	3.55	كلية البنات الجامعية
19	2.97	1	2.00	1	3.70	مركز اللغات
24	2.47	1	0.00	10	4.00	إجمالي الجامعة

متوسط درجات الطلبة للشعب مستوى 200 في الكليات



وبدراسة متوسط درجات الطلبة في الشعب مستوى 200 كل على حده يلاحظ بأن أعلى متوسط لدرجات الطلبة قد بلغ 4.00 (A) بعدد كبير من الطلبة قدره 16 طالب في كلية الشريعة وبعدد 5 طلاب للشعبة في كلية الآداب و بعدد طالب واحد في كلية العلوم ، و جدير بالذكر وجود شعبة بكلية العلوم الاجتماعية ذات متوسط مرتفع 3.80 بمعدل (A -) وبعدد كبير من الطلبة قدرة 26 طالب. أما أدنى معدل فكان 0.00 وهو (F) لعدد طالب واحد بالشعبة في كل من كلية الاداب وكلية الهندسة والبتترول وكلية العلوم الإجتماعية . ونلاحظ وجود شعبة بكلية العلوم ذات معدل منخفض قدرة 0.65 (معدل يمثل D) لعدد كبير من الطلبة قدره 19 طالب.

3- متوسط درجات الطلبة لشعب الجامعة مستوى 300

جدول 4 يبين متوسط درجات الطلبة ومتوسطات الدرجات الأعلى والأدنى في الكليات للشعب مستوى 300.

ويتضح من الجدول أن متوسط درجات الطلبة في الجامعة للشعب مستوى 300 قد بلغ 2.61 (بمعدل C+) وذلك لمتوسط عدد طلبه قدره 25 طالب ويعد ارتفاع المعدل العام كلما ارتفع مستوى المقرر نمطاً طبيعياً ومقبولاً.

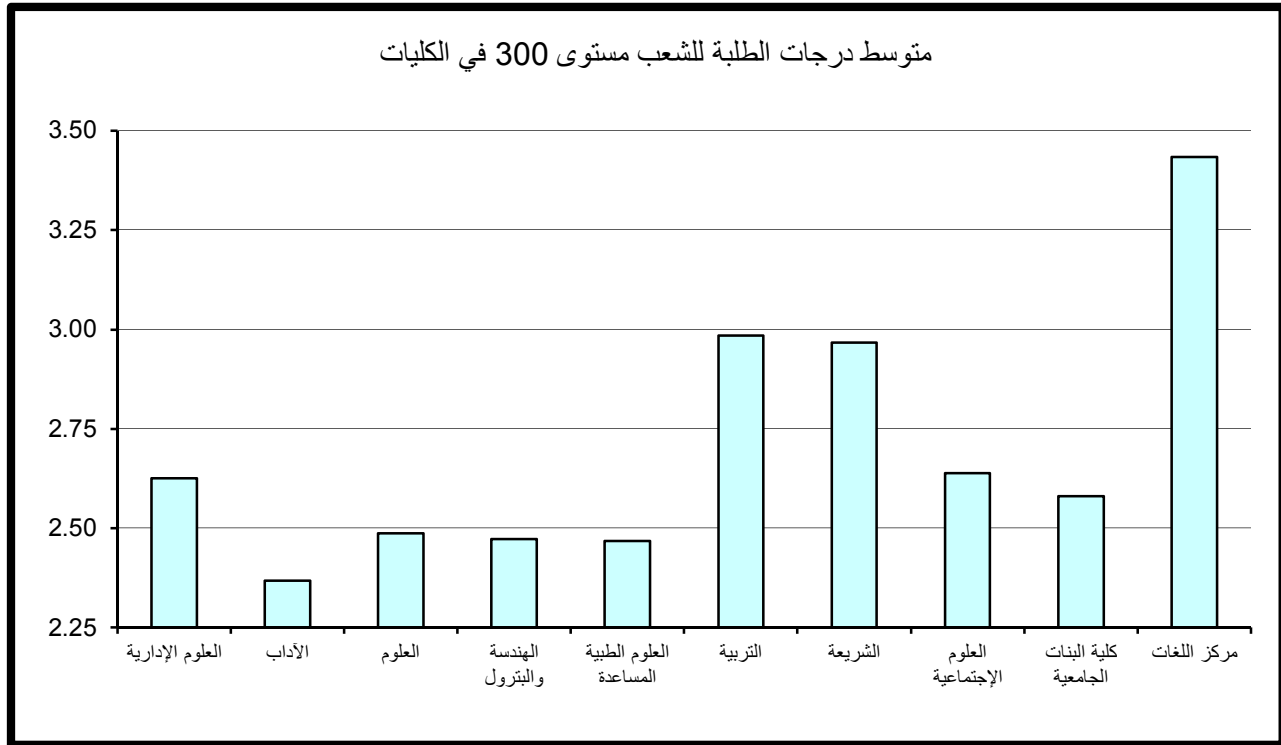
وقد كانت أعلى متوسطات درجات الطلبة في الكليات للشعب مستوى 300 في مركز اللغات حيث بلغ 3.43 (معدل B+) بمتوسط عدد 3 طالب. في حين بلغ أدنى متوسط 2.37 في كلية الآداب بمتوسط عدد 17 طالب وهو معدل (C+).

وبدراسة متوسط درجات الطلبة في الشعب مستوى 300 كل على حده يلاحظ بأن أعلى متوسط لدرجات الطلبة قد بلغ 4.00 (A) بعدد طالب واحد للشعبة في كل من كلية العلوم و مركز اللغات وبعدد طالبين بالشعبة في كلية العلوم الإدارية و بعدد 4 طلاب بالشعبة في كلية الهندسة والبتترول و بعدد 3 طلاب بالشعبة في كلية التربية. ونلاحظ وجود شعبه بكلية العلوم الاجتماعية ذات متوسط مرتفع 3.71 (A-) وبعدد كبير من الطلبة قدرة 34 طالب للشعبة.

وأدنى متوسط لدرجات الطلبة قد بلغ 0.00 (F) بعدد طالب واحد للشعبة في كلية الآداب. وتوجد شعبة بكلية الهندسة و البترول ذات متوسط درجات متدني للغاية حيث بلغ 0.48 (بمعدل يمثل D) و بعدد من الطلبة قدره 18 طالب.

جدول (4) : متوسط درجات الطلبة للشعب مستوى 300 في الكليات

متوسط عدد الطلبة	المتوسط	متوسط عدد الطلبة	الأدنى	متوسط عدد الطلبة	الأعلى	القسم
33	2.63	7	1.57	2	4.00	العلوم الإدارية
17	2.37	1	0.00	13	3.73	الآداب
12	2.49	8	1.26	1	4.00	العلوم
19	2.47	18	0.48	4	4.00	الهندسة والبتترول
26	2.47	4	1.50	6	3.52	العلوم الطبية المساعدة
31	2.98	36	1.24	3	4.00	التربية
39	2.97	32	1.51	7	3.96	الشريعة
37	2.64	51	1.18	34	3.71	العلوم الإجتماعية
18	2.58	8	1.63	17	3.30	كلية البنات الجامعية
3	3.43	5	2.40	1	4.00	مركز اللغات
25	2.61	1	0.00	2	4.00	إجمالي الجامعة



4- متوسط درجات الطلبة لشعب الجامعة مستوى 400

ويتضح من جدول 5 الذي يبين متوسط درجات الطلبة ومتوسطات الدرجات الأعلى والأدنى في الكليات للشعب مستوى 400.

أن متوسط درجات الطلبة في الجامعة للشعب مستوى 400 قد بلغ 2.90 بمعدل (B-) لمتوسط عدد طلبه قدره 21 طالب وبعد ارتفاع المعدل العام كلما ارتفع مستوى المقرر نمطاً طبيعياً ومقبولاً.

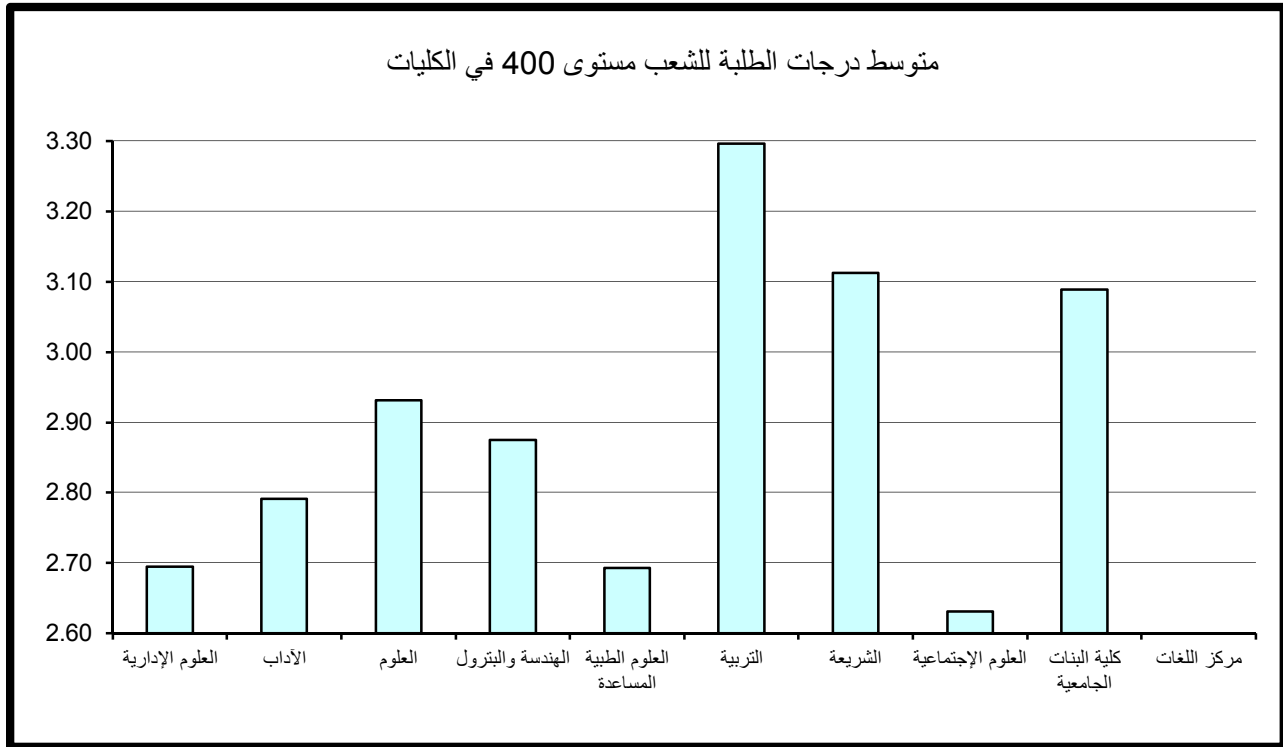
وقد كانت أعلى متوسطات درجات الطلبة في الكليات للشعب مستوى 400 قد بلغ 3.30 وهو معدل (B+) في كلية التربية بمتوسط عدد 25 طالب .

في حين بلغ أدنى متوسط 2.63 في كلية العلوم الإجتماعية بمتوسط عدد 30 طالب وهو معدل (C+).
وبدراسة متوسط درجات الطلبة في الشعب كل على حده يلاحظ بأن أعلى متوسط قد بلغ 4.00 (A) ويتكرر لأغلب شعب الكليات ماعدا كلية العلوم الادارية و كلية العلوم الطبية المساعدة كأعلى معدل إلا أنه يعد مقبولاً حيث لا يتجاوز عدد الطلبة في الشعبة عن طالب إلى 4 طلاب إلا في كلية الهندسة والبتترول حيث توجد شعبة ذات متوسط عدد طلبة مرتفع قدره 10 طلاب. ونلاحظ وجود شعبه بكلية العلوم الادارية ذات متوسط مرتفع 3.62 (B+) وبعدد كبير من الطلبة قدرة 46 طالب للشعبة.

أما أدنى متوسط لدرجات الطلبة قد بلغ 0.00 (معدل F) بعدد 7 طلاب للشعبة في كلية البنات الجامعية.

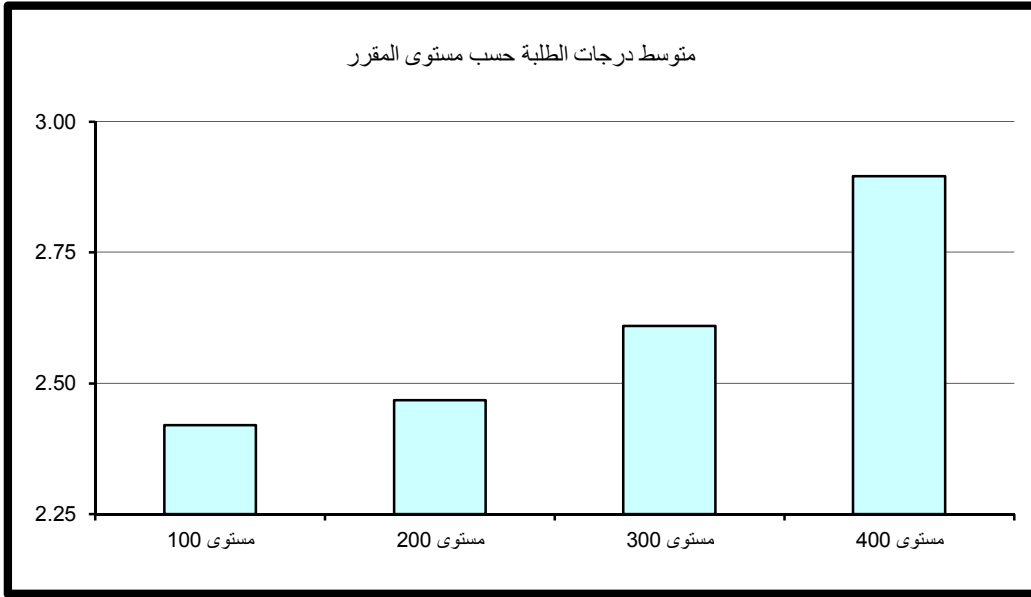
جدول (5) : متوسط درجات الطلبة للشعب مستوى 400 في الكليات

القسم	الأعلى	متوسط عدد الطلبة	الأدنى	متوسط عدد الطلبة	المتوسط	متوسط عدد الطلبة
العلوم الإدارية	3.62	46	1.18	16	2.69	30
الآداب	4.00	4	1.36	7	2.79	18
العلوم	4.00	1	0.50	4	2.93	7
الهندسة والبتترول	4.00	10	0.90	7	2.87	18
العلوم الطبية المساعدة	3.35	21	1.80	53	2.69	31
التربية	4.00	3	1.43	7	3.30	25
الشريعة	4.00	2	1.13	15	3.11	25
العلوم الإجتماعية	4.00	1	1.39	15	2.63	30
كلية البنات الجامعية	4.00	3	0.00	7	3.09	13
مركز اللغات						
إجمالي الجامعة	4.00	4	0.00	7	2.90	21



5- مقارنة متوسط درجات الطلبة حسب مستوى المقرر

نلاحظ من الرسم التوضيحي إنه كلما ارتفع مستوى المقرر زاد المعدل العام وهو متوقع على مستوى الجامعة ، فأدنى متوسط لدرجات الطلبة في الجامعة عند مستوى 100 وأعلى متوسط لدرجات الطلبة في الجامعة عند مستوى 400 .



1 - كلية العلوم الإدارية

أولاً: متوسط درجات الطلبة (GPA) في كلية العلوم الإدارية

بلغ متوسط درجات الطلبة في كلية العلوم الإدارية 2.45 (C+) وذلك لمتوسط عدد طلبة قدره 31 طالب. وقد كانت أعلى متوسطات درجات الطلبة في قسم تمويل ومنشآت مالية و بلغت 2.78 (B-) بمتوسط عدد طلبة 31 طالب وأدناها في قسم الإقتصاد و بلغت 2.25 (C) بمتوسط 21 طالب كما في جدول 6 الذي يبين متوسط درجات الطلبة ومتوسطات الدرجات الأعلى والأدنى في الكلية. وبدراسة متوسط درجات الطلبة في الشعب كل على حده يلاحظ بأن أعلى متوسط قد بلغ 4.00 معدل (A) بعدد طالب واحد للشعبة في قسم طرق كمية ونظم معلومات وفي قسم التمويل والمنشآت المالية بعدد طالبين للشعبة. من جانب آخر بلغ أدنى متوسط لدرجات الطلبة في الشعب 0.73 معدل يمثل (D) لعدد 9 طلاب في قسم طرق كمية و نظم معلومات.

ثانياً: متوسط درجات الطلبة في كلية العلوم الإدارية حسب مستوى المقررات

تم احتساب ودراسة متوسط درجات الطلبة في الكلية بعد تصنيف المقررات إلى مستوياتها المختلفة 100-200-300-400 وتبين الآتي:

1- متوسط درجات الطلبة لشعب كلية العلوم الإدارية مستوى 100

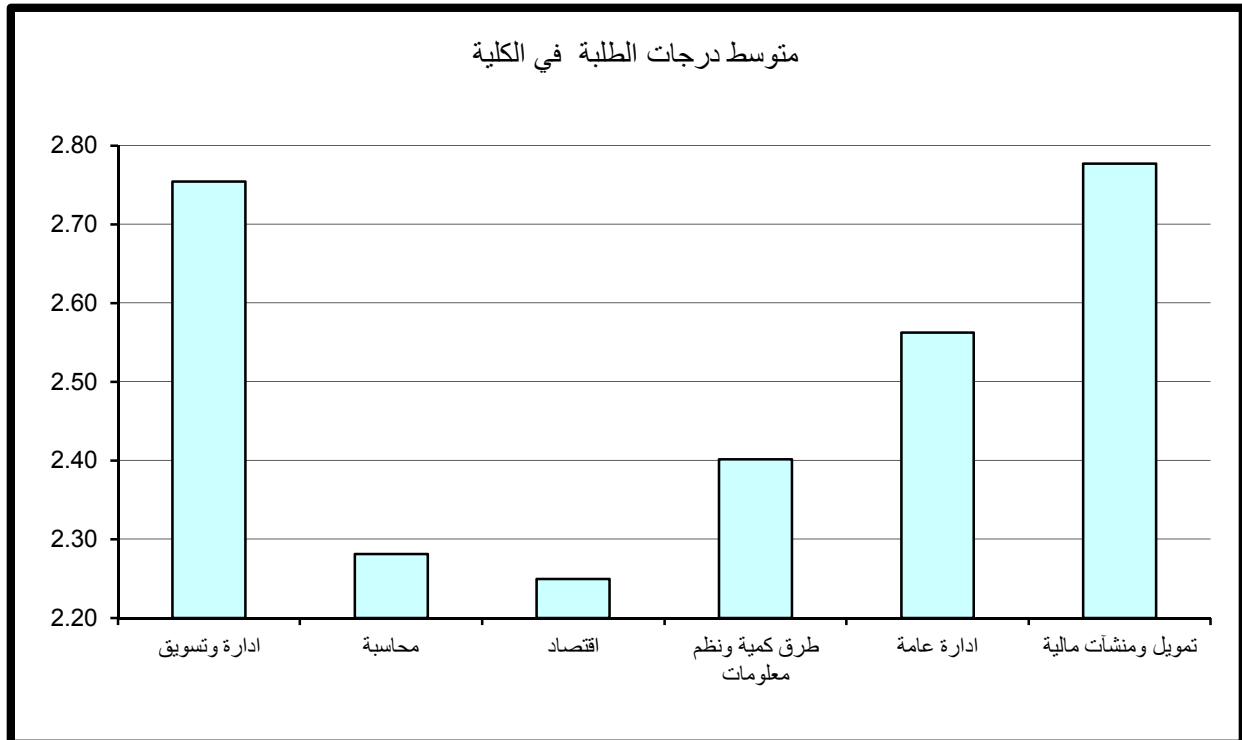
جدول 7 يبين متوسط درجات الطلبة ومتوسطات الدرجات الأعلى والأدنى في الكلية للشعب مستوى 100.

ويتضح من الجدول أن متوسط درجات الطلبة في الكلية للشعب مستوى 100 قد بلغ 2.15 بمعدل (C) وذلك لمتوسط عدد طلبة قدره 29 طالب .

كلية العلوم الإدارية

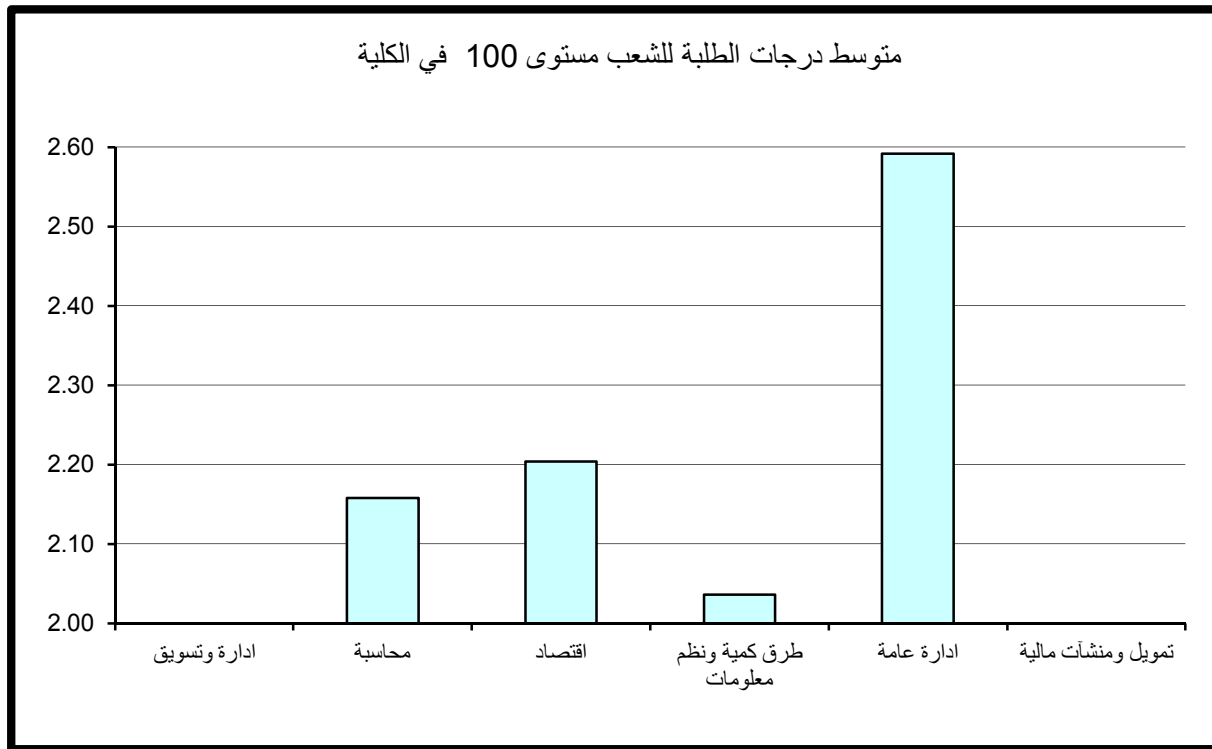
جدول (6) : متوسط درجات الطلبة في الكلية

متوسط عدد الطلبة	المتوسط	متوسط عدد الطلبة	الأدنى	متوسط عدد الطلبة	الأعلى	القسم
40	2.75	47	2.23	8	3.48	ادارة وتسويق
31	2.28	18	1.22	3	3.33	محاسبة
21	2.25	14	1.31	3	3.47	اقتصاد
26	2.40	9	0.73	1	4.00	طرق كمية ونظم معلومات
48	2.56	44	1.63	49	3.38	ادارة عامة
31	2.78	16	1.18	2	4.00	تمويل ومنشآت مالية
31	2.45	9	0.73	2	4.00	إجمالي كلية العلوم الإدارية



جدول (7) : متوسط درجات الطلبة للشعب مستوى 100 في الكلية

متوسط عدد الطلبة	المتوسط	متوسط عدد الطلبة	الأدنى	متوسط عدد الطلبة	الأعلى	القسم
						ادارة وتسويق
32	2.16	18	1.22	47	2.84	محاسبة
23	2.20	18	1.46	37	3.15	اقتصاد
30	2.04	9	0.73	34	3.09	طرق كمية ونظم معلومات
58	2.59	57	2.33	56	2.76	ادارة عامة
						تمويل ومنشآت مالية
29	2.15	9	0.73	37	3.15	إجمالي كلية العلوم الإدارية



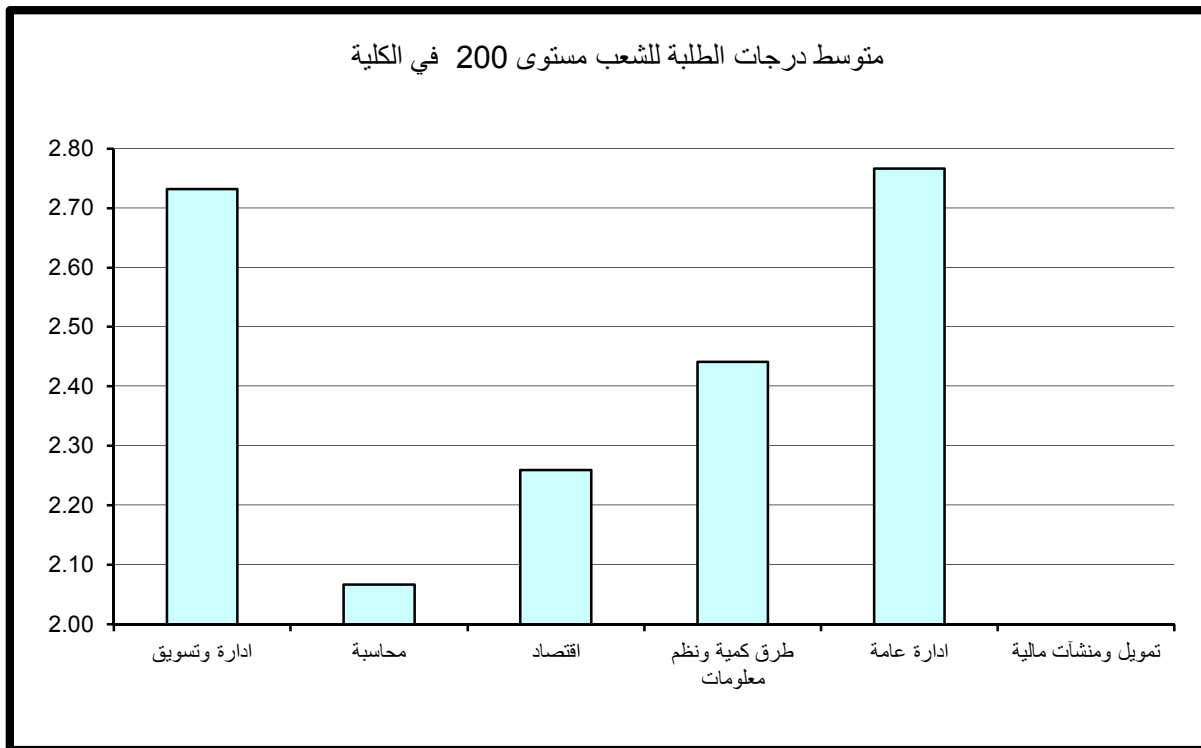
وقد كانت أعلى متوسطات درجات الطلبة في الكلية للشعب مستوى 100 في قسم إدارة عامة حيث بلغ 2.59 بمعدل (C+) بمتوسط عدد 58 طالب للشعبة. في حين بلغ أدنى متوسط 2.04 في قسم طرق كمية ونظم معلومات بمتوسط عدد 30 طالب وهو معدل (C).
وبدراسة متوسط درجات الطلبة في الشعب مستوى 100 كل على حده يلاحظ بأن أعلى متوسط لدرجات الطلبة قد بلغ 3.15 (B) في قسم الاقتصاد بمعدل 37 طالب للشعبة. أما أدنى معدل فهو 0.73 (معدل يمثل D) لعدد 9 طلاب للشعبة في قسم طرق كمية ونظم معلومات .
ونلاحظ لا توجد مقررات مستوى 100 لكل من قسمي التمويل والمنشآت المالية وقسم ادارة وتسويق حسب البيانات التي وردت لنا من مركز نظم المعلومات .

2- متوسط درجات الطلبة لشعب كلية العلوم الإدارية مستوى 200

يتضح من جدول 8 الذي يبين متوسط درجات الطلبة ومتوسطات الدرجات الأعلى والأدنى في الكلية للشعب مستوى 200.
أن متوسط درجات الطلبة في الكلية للشعب مستوى 200 قد بلغ 2.44 بمعدل (C+) وذلك لمتوسط عدد طلبه قدره 33 طالب .
وقد كانت أعلى متوسطات درجات الطلبة في الكلية للشعب مستوى 200 في قسم إدارة عامة حيث بلغ 2.77 معدل (B-) بمتوسط عدد من الطلبة قدره 47 طالب ويعتبر ذلك المعدل مرتفعاً نسبياً للشعب مستوى 200 في حين بلغ أدنى متوسط 2.07 (C) في قسم المحاسبة بمتوسط عدد 31 طالب للشعبة.
وبدراسة متوسط درجات الطلبة في الشعب مستوى 200 كل على حده يلاحظ بأن أعلى متوسط لدرجات الطلبة قد بلغ 3.45 (B+) لكل من قسم طرق كمية ونظم معلومات بمعدل 31 طالب للشعبة وبمعدل 54 طالب للشعبة في قسم ادارة وتسويق.
أما أدنى معدل فكان 1.31 وهو معدل (D+) بمعدل 14 طالب واحد للشعبة في قسم الاقتصاد.
ونلاحظ لا توجد مقررات مستوى 200 في قسم التمويل والمنشآت المالية حسب البيانات التي وردت لنا من مركز نظم المعلومات .

جدول (8) : متوسط درجات الطلبة للشعب مستوى 200 في الكلية

متوسط عدد الطلبة	المتوسط	متوسط عدد الطلبة	الأدنى	متوسط عدد الطلبة	الأعلى	القسم
43	2.73	47	2.23	54	3.45	ادارة وتسويق
31	2.07	36	1.53	32	2.74	محاسبة
20	2.26	14	1.31	38	2.91	اقتصاد
29	2.44	7	1.47	31	3.45	طرق كمية ونظم معلومات
47	2.77	34	2.44	65	3.25	ادارة عامة
						تمويل ومنشآت مالية
33	2.44	14	1.31	43	3.45	إجمالي كلية العلوم الإدارية



3- متوسط درجات الطلبة لشعب كلية العلوم الإدارية مستوى 300

جدول 9 يبين متوسط درجات الطلبة ومتوسطات الدرجات الأعلى والأدنى في الكلية للشعب مستوى 300.

ويتضح من الجدول أن متوسط درجات الطلبة في الكلية للشعب مستوى 300 قد بلغ 2.63 بمعدل (C+) وذلك لمتوسط عدد طلبه قدره 33 طالب ويعد معدلاً مرتفعاً وهذا يؤكد لنا أنه كلما ارتفع مستوى المقرر زاد المعدل العام.

وقد كانت أعلى متوسطات درجات الطلبة في الكلية للشعب مستوى 300 في قسم طرق كمية ونظم المعلومات حيث بلغ 3.12 (B) بمتوسط عدد 12 طالب. في حين بلغ أدنى متوسط 2.11 في قسم الاقتصاد بمتوسط عدد 20 طالب للشعبة وهو معدل (C).

وبدراسة متوسط درجات الطلبة في الشعب مستوى 300 كل على حده يلاحظ بأن أعلى متوسط لدرجات الطلبة قد بلغ 4.00 (A) في كل من قسم طرق كمية و نظم المعلومات بمعدل طالب واحد للشعبة وفي قسم التمويل والمنشآت المالية بمعدل طالبان للشعبة. وأدنى متوسط لدرجات الطلبة قد بلغ 1.57 (D+) بعدد 7 طلاب للشعبة في قسم الاقتصاد.

4- متوسط درجات الطلبة لشعب كلية العلوم الإدارية مستوى 400

جدول 10 يبين متوسط درجات الطلبة ومتوسطات الدرجات الأعلى والأدنى في الكلية للشعب مستوى 400.

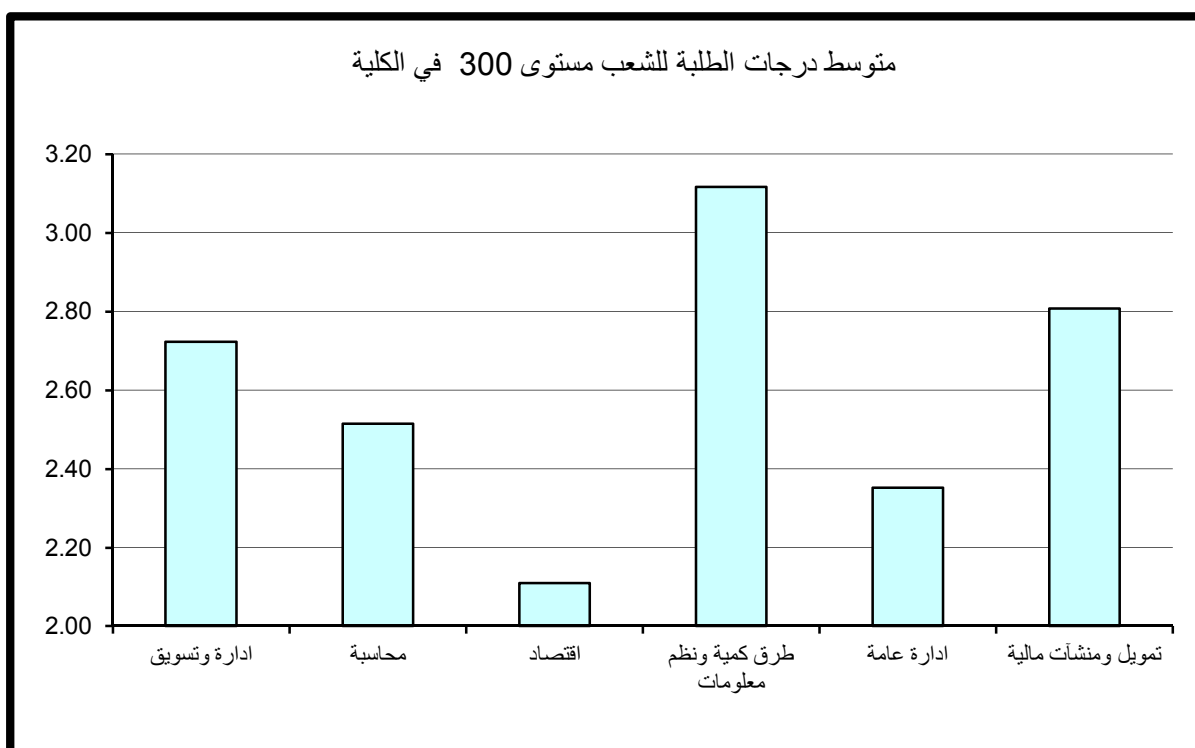
ويتضح من الجدول أن متوسط درجات الطلبة في الكلية للشعب مستوى 400 قد بلغ 2.69 بمعدل (B-) لمتوسط عدد طلبه قدره 30 طالب.

وقد كانت أعلى متوسطات درجات الطلبة في الكلية للشعب مستوى 400 في قسم الاقتصاد حيث بلغ 3.23 وهو معدل (B) بمتوسط عدد 3 طلاب للشعبة. في حين بلغ أدنى متوسط 2.45 في قسم المحاسبة بمتوسط عدد 32 طالب وهو معدل (C+). أما بقية الأقسام فمتوسطات درجات الطلبة في شعبها فهو ما بين C+ و B والملاحظ لسير متوسط درجات الطلبة ومستوى المقرر يلاحظ ارتفاع متوسط الدرجات كلما ارتفع مستوى المقرر وهذا أمر طبيعي ومقبول.

وبدراسة متوسط درجات الطلبة في الشعب مستوى 400 كل على حده يلاحظ بأن أعلى متوسط لدرجات الطلبة قد بلغ 3.62 (B+) في قسم التمويل و المنشآت المالية بمعدل 46 طالب للشعبة.

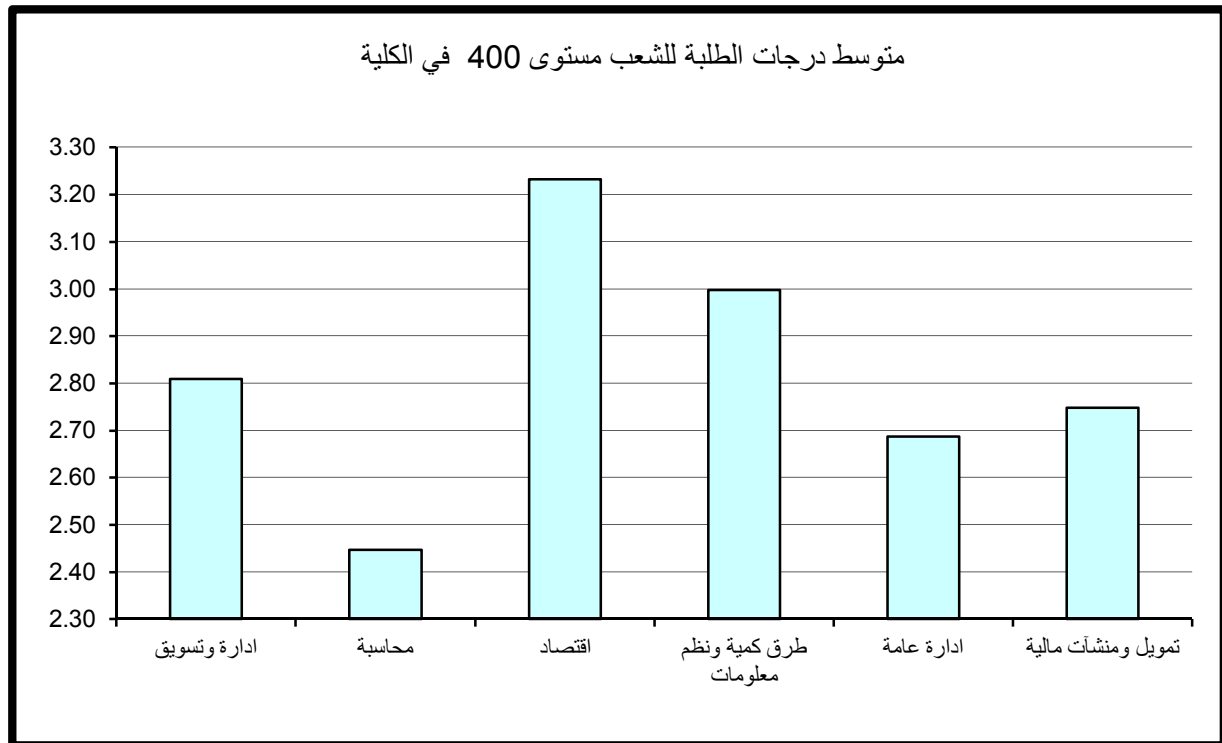
جدول (9) : متوسط درجات الطلبة للشعب مستوى 300 في الكلية

متوسط عدد الطلبة	المتوسط	متوسط عدد الطلبة	الأدنى	متوسط عدد الطلبة	الأعلى	القسم
42	2.72	45	2.49	26	3.04	ادارة وتسويق
30	2.51	34	1.61	31	2.91	محاسبة
20	2.11	7	1.57	33	3.12	اقتصاد
12	3.12	5	1.98	1	4.00	طرق كمية ونظم معلومات
48	2.35	44	1.63	47	2.86	ادارة عامة
34	2.81	40	2.24	2	4.00	تمويل ومنشآت مالية
33	2.63	7	1.57	2	4.00	إجمالي كلية العلوم الإدارية



جدول (10) : متوسط درجات الطلبة للشعب مستوى 400 في الكلية

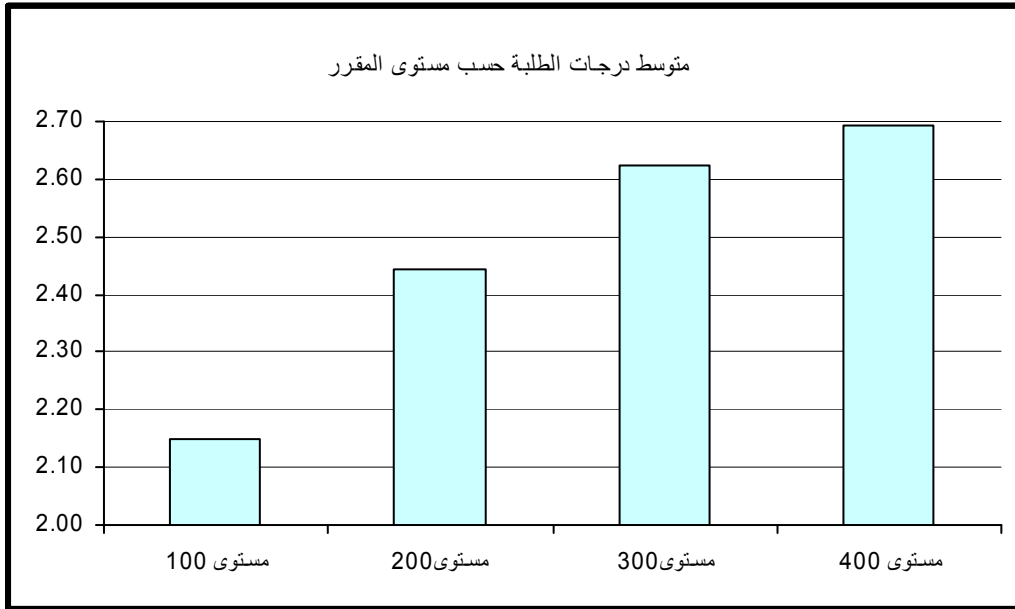
متوسط عدد الطلبة	المتوسط	متوسط عدد الطلبة	الأدنى	متوسط عدد الطلبة	الأعلى	القسم
35	2.81	36	2.38	8	3.48	ادارة وتسويق
32	2.45	30	1.70	3	3.33	محاسبة
3	3.23	3	3.00	3	3.47	اقتصاد
11	3.00	15	2.49	2	3.30	طرق كمية ونظم معلومات
44	2.69	41	2.32	49	3.38	ادارة عامة
28	2.75	16	1.18	46	3.62	تمويل ومنشآت مالية
30	2.69	16	1.18	46	3.62	إجمالي كلية العلوم الإدارية



وأدنى متوسط لدرجات الطلبة قد بلغ 1.18 (D) بمعدل 16 طالب للشعبة في قسم التمويل و المنشآت المالية

5- مقارنة متوسط درجات الطلبة حسب مستوى المقرر

وبمقارنة متوسط درجات الطلبة حسب مستوى المقرر نلاحظ أن أدنى متوسط لدرجات الطلبة في الكلية عند مستوى 100 ، وأعلى متوسط لدرجات الطلبة في الكلية عند مستوى 400 وهي ظاهرة طبيعية و مقبولة بالجامعة.



أولاً: متوسط درجات الطلبة (GPA) في كلية الآداب

بلغ متوسط درجات الطلبة في كلية الآداب 2.40 (C+) وذلك لمتوسط عدد طلبة قدره 29 طالب. وقد كانت أعلى متوسطات درجات الطلبة في قسم اللغة الفرنسية و ثقافتها و بلغت 3.67 (A-) بمتوسط عدد طلبة قدرة 8 طلاب وأدناها في قسم الفلسفة و بلغت 2.08 (C) بمتوسط 30 طالب كما في جدول (11) الذي يبين متوسط درجات الطلبة ومتوسطات الدرجات الأعلى والأدنى في الكلية. وبدراسة متوسط درجات الطلبة في الشعب كل على حده يلاحظ بأن أعلى متوسط قد بلغ 4.00 معدل (A) بعدد طالب واحد بالشعبة في كل من قسم اللغة العربية و قسم اللغة الإنجليزية و بعدد 3 طلاب للشعبة في قسم اللغة الفرنسية وثقافتها وكذلك بقسم الاعلام بعدد 5 طلاب للشعبة. وجدير بالذكر وجود شعبة بقسم التاريخ وقسم الفلسفة ذات متوسط مرتفع (معدل أعلى من B+) وبعدها كبير من الطلبة يفوق 50 طالب.

أما أدنى معدل فهو 0.00 (معدل F) لعدد طالب واحد للشعبة في كل من قسم اللغة الإنجليزية وقسم الفلسفة وقسم الإعلام. ونلاحظ وجود شعبة بقسم التاريخ ذات معدل منخفض قدرة 0.75 (معدل يمثل D) لعدد كبير من الطلبة قدره 43 طالب، وتكرر ظاهرة الشعب ذات المعدل المنخفض (معدل يمثل D) ولعدد كبير من الطلبة في قسم اللغة العربية أيضاً.

ثانياً: متوسط درجات الطلبة في كلية الآداب حسب مستوى المقررات

تم احتساب ودراسة متوسط درجات الطلبة في كلية الآداب بعد تصنيف المقررات إلى مستوياتها المختلفة 100-200-300-400 وتبين الآتي:

1- متوسط درجات الطلبة لشعب كلية الآداب مستوى 100

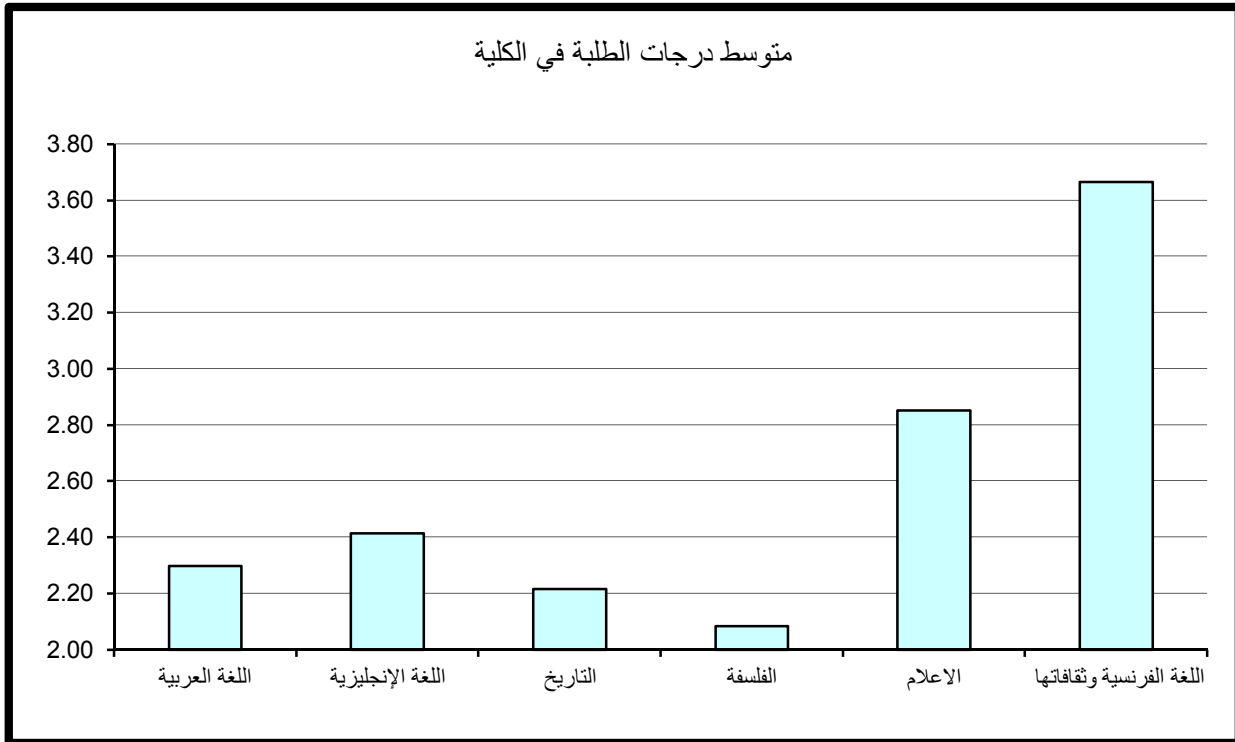
جدول 12 يبين متوسط درجات الطلبة ومتوسطات الدرجات الأعلى والأدنى في الكلية للشعب مستوى 100.

ويتضح من الجدول أن متوسط درجات الطلبة في الكلية للشعب مستوى 100 قد بلغ 2.28 بمعدل (C) وذلك لمتوسط عدد طلبه قدره 43 طالب .

كلية الآداب

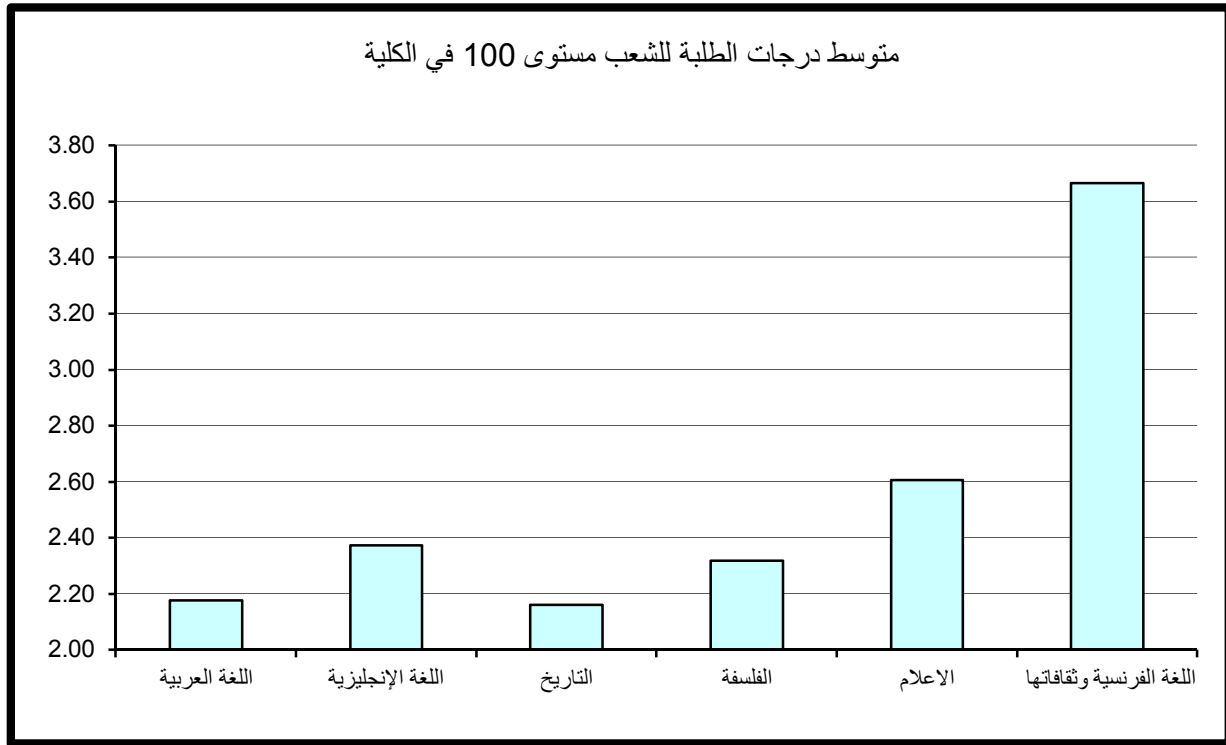
جدول (11) : متوسط درجات الطلبة في الكلية

متوسط عدد الطلبة	المتوسط	متوسط عدد الطلبة	الأدنى	متوسط عدد الطلبة	الأعلى	القسم
41	2.30	58	0.96	1	4.00	اللغة العربية
14	2.41	1	0.00	1	4.00	اللغة الإنجليزية
47	2.22	43	0.75	64	3.65	التاريخ
30	2.08	1	0.00	59	3.64	الفلسفة
23	2.85	1	0.00	5	4.00	الاعلام
8	3.67	13	3.33	3	4.00	اللغة الفرنسية وثقافتها
29	2.40	1	0.00	4	4.00	إجمالي كلية الآداب



جدول (12) : متوسط درجات الطلبة للشعب مستوى 100 في الكلية

متوسط عدد الطلبة	المتوسط	متوسط عدد الطلبة	الأدنى	متوسط عدد الطلبة	الأعلى	القسم
49	2.18	58	0.96	1	4.00	اللغة العربية
18	2.37	10	0.66	18	3.56	اللغة الإنجليزية
59	2.16	43	0.75	64	3.65	التاريخ
35	2.32	40	1.42	30	3.30	الفلسفة
52	2.61	51	1.52	79	3.48	الاعلام
8	3.67	13	3.33	3	4.00	اللغة الفرنسية وثقافتها
43	2.28	10	0.66	2	4.00	إجمالي كلية الآداب



وقد كانت أعلى متوسطات درجات الطلبة في الكلية للشعب مستوى 100 في قسم اللغة الفرنسية وثقافتها وهو قسم جديد بالكلية حيث بلغ 3.67 (A-) بمتوسط عدد 8 طلاب ويعد معدلاً مرتفعاً نسبياً لشعب مستوى 100. في حين بلغ أدنى متوسط 2.16 وهو معدل (C) في قسم التاريخ بمتوسط عدد 59 طالب. ودراسة متوسط درجات الطلبة في الشعب مستوى 100 كل على حده يلاحظ بأن أعلى متوسط لدرجات الطلبة قد بلغ 4.00 (A) في قسم اللغة العربية بعدد طالب واحد للشعبة و في قسم اللغة الفرنسية وثقافتها بعدد 3 طلاب للشعبة.

وتكرر ظاهرة الشعب ذات المتوسط المرتفع (معدل أعلى من B+) وبعدد كبير من الطلبة في بقية الأقسام. وأدنى متوسط لدرجات الطلبة قد بلغ 0.66 (معدل يمثل D) بمعدل 10 طالب للشعبة في قسم اللغة الإنجليزية. وتكرر ظاهرة الشعب ذات المعدل المنخفض (معدل يمثل D) ولعدد كبير من الطلبة في كل من قسم اللغة العربية وقسم التاريخ.

2- متوسط درجات الطلبة لشعب كلية الآداب مستوى 200

أن متوسط درجات الطلبة في الكلية للشعب مستوى 200 قد بلغ 2.48 (C+) وذلك لمتوسط عدد طلبه قدره 20 طالب للشعبة .

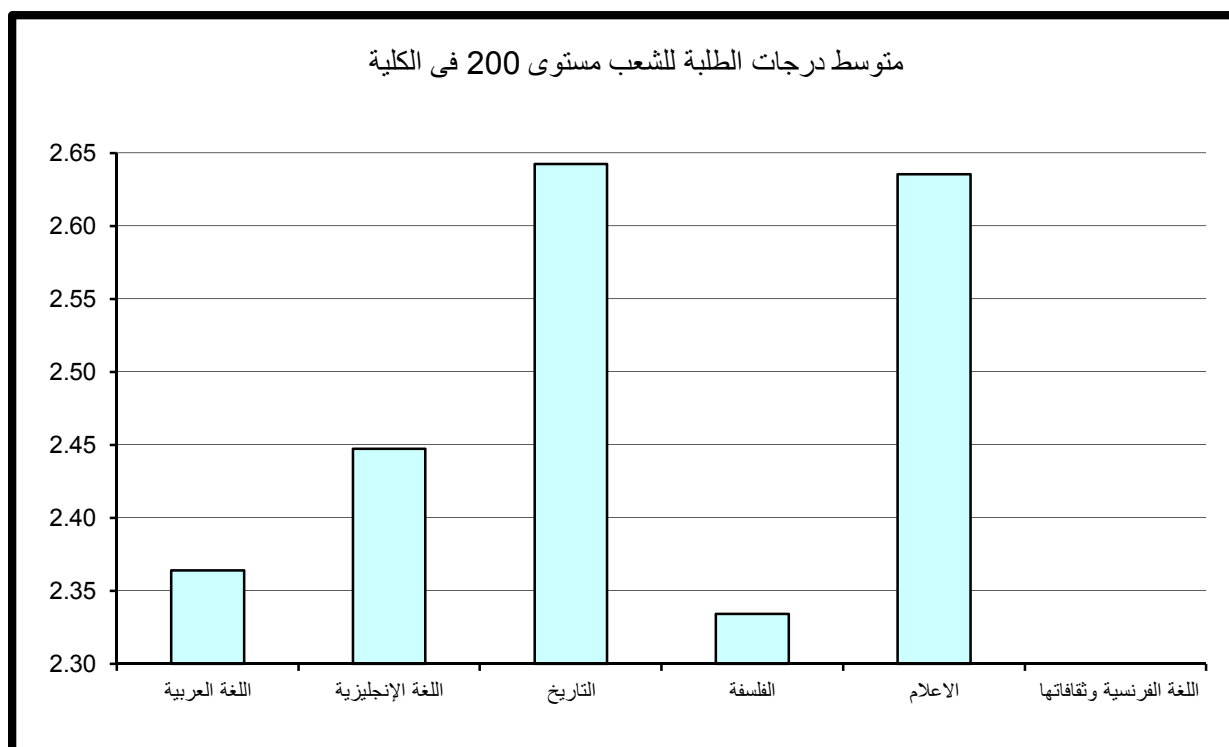
وقد كانت أعلى متوسطات درجات الطلبة في الكلية للشعب مستوى 200 في كل من قسم الاعلام وقسم التاريخ حيث بلغ 2.64 (C+) بمتوسط عدد 19 طالب لقسم الإعلام و بمتوسط عدد 42 طالب لقسم التاريخ، و أدنى متوسط 2.33 (C+) في قسم الفلسفة بمتوسط 38 طالب، كما في جدول (13) الذي يبين متوسط درجات الطلبة ومتوسطات الدرجات الأعلى والأدنى في الكلية للشعب مستوى 200.

ودراسة متوسط درجات الطلبة في الشعب مستوى 200 كل على حده يلاحظ بأن أعلى متوسط لدرجات الطلبة قد بلغ 4.00 (A) بعدد 6 طلاب للشعبة في قسم الإعلام و بعدد طالب واحد للشعبة في قسم اللغة الإنجليزية. ونلاحظ وجود شعبة بقسم الفلسفة ذات متوسط مرتفع 3.64 (B+) وبعدد كبير من الطلبة قدره 59 طالب.

وبلغ أدنى متوسط لدرجات الطلبة 0.00 (معدل F) بعدد طالب واحد للشعبة في قسم الإعلام.

جدول (13) : متوسط درجات الطلبة للشعب مستوى 200 في الكلية

متوسط عدد الطلبة	المتوسط	متوسط عدد الطلبة	الأدنى	متوسط عدد الطلبة	الأعلى	القسم
37	2.36	39	1.73	43	2.93	اللغة العربية
14	2.45	3	1.00	1	4.00	اللغة الإنجليزية
42	2.64	38	1.99	11	3.10	التاريخ
38	2.33	34	1.62	59	3.64	الفلسفة
19	2.64	1	0.00	6	4.00	الاعلام
						اللغة الفرنسية وثقافتها
20	2.48	1	0.00	5	4.00	إجمالي كلية الآداب



3- متوسط درجات الطلبة لشعب كلية الآداب مستوى 300

ويتضح من الجدول 14 الذي يبين متوسط درجات الطلبة ومتوسطات الدرجات الأعلى والأدنى في الكلية للشعب مستوى 300، أن متوسط درجات الطلبة في الكلية للشعب مستوى 300 قد بلغ 2.37 بمعدل C+ وذلك لمتوسط عدد طلبه قدره 17 طالب.

وقد كانت أعلى متوسطات درجات الطلبة في الكلية للشعب مستوى 300 في قسم الإعلام حيث بلغ 2.85 (معدل - B) بمتوسط عدد 16 طالب. في حين بلغ أدنى متوسط 1.63 وهو معدل (D +) في قسم الفلسفة بمتوسط عدد 20 طالب.

وبدراسة متوسط درجات الطلبة في الشعب مستوى 300 كل على حده يلاحظ بأن أعلى متوسط لدرجات الطلبة قد بلغ 3.73 (A-) بعدد 13 طالب للشعبة في قسم الاعلام. وأدنى متوسط لدرجات الطلبة قد بلغ 0.00 (F) بعدد طالب واحد للشعبة في كل من قسم اللغة الانجليزية وقسم الفلسفة .

4- متوسط درجات الطلبة لشعب كلية الآداب مستوى 400

جدول 15 يبين متوسط درجات الطلبة ومتوسطات الدرجات الأعلى والأدنى في الكلية للشعب مستوى 400.

ويتضح من الجدول أن متوسط درجات الطلبة في الكلية للشعب مستوى 400 قد بلغ 2.79 (B-) لمتوسط عدد طلبه قدره 18 طالب .

وقد كانت أعلى متوسطات درجات الطلبة في الكلية للشعب مستوى 400 في قسم الإعلام حيث بلغ 3.39 وهو معدل (B+) بمتوسط عدد 14 طالب. في حين بلغ أدنى متوسط 1.93 في قسم التاريخ بمتوسط عدد 17 طالب وهو (معدل - C).

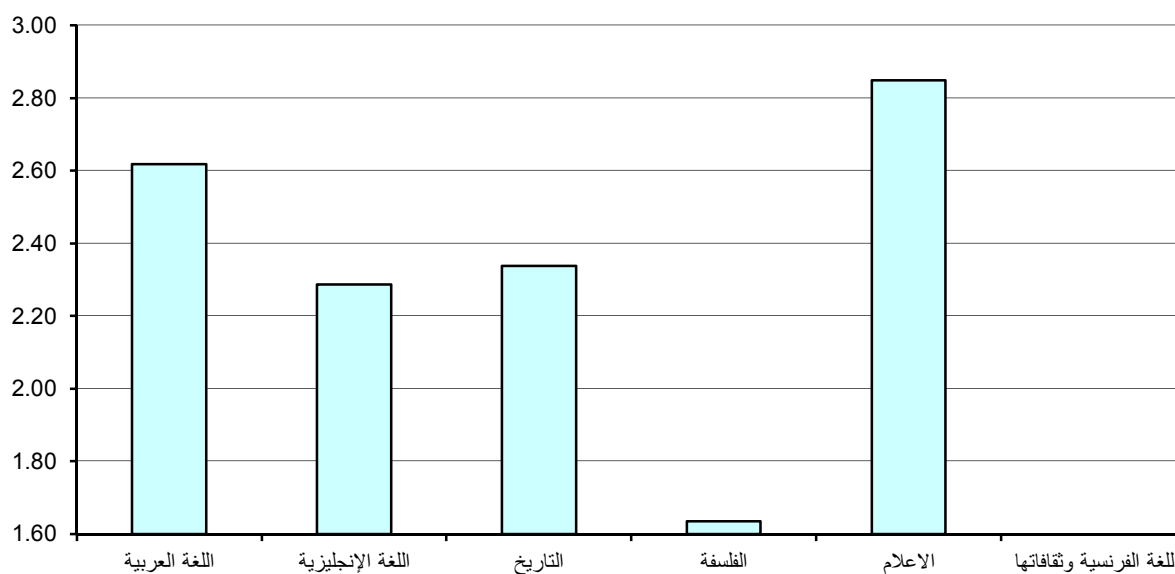
وبدراسة متوسط درجات الطلبة في الشعب مستوى 400 كل على حده يلاحظ بأن أعلى متوسط لدرجات الطلبة قد بلغ 4.00 (A) في قسم الاعلام بعدد 4 طلاب في الشعبة.

وأدنى متوسط لدرجات الطلبة قد بلغ 1.36 (D+) بمعدل 7 طلاب للشعبة في قسم التاريخ.

جدول (14) : متوسط درجات الطلبة للشعب مستوى 300 في الكلية

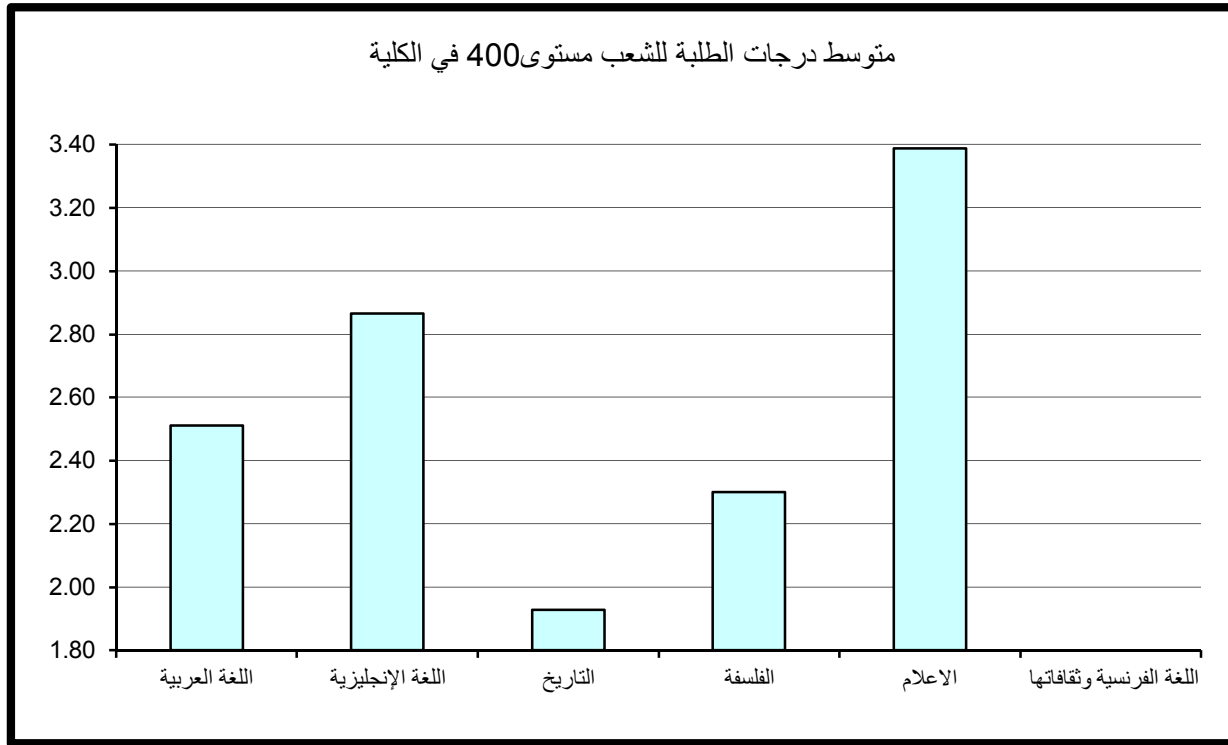
القسم	الأعلى	متوسط عدد الطلبة	الأدنى	متوسط عدد الطلبة	المتوسط	متوسط عدد الطلبة
اللغة العربية	3.39	16	1.51	32	2.62	25
اللغة الإنجليزية	3.50	2	0.00	1	2.29	11
التاريخ	2.98	44	1.63	12	2.34	29
الفلسفة	2.51	35	0.00	1	1.63	20
الاعلام	3.73	13	1.41	21	2.85	16
اللغة الفرنسية وثقافتها						
إجمالي كلية الآداب	3.73	13	0.00	1	2.37	17

متوسط درجات الطلبة للشعب مستوى 300 في الكلية



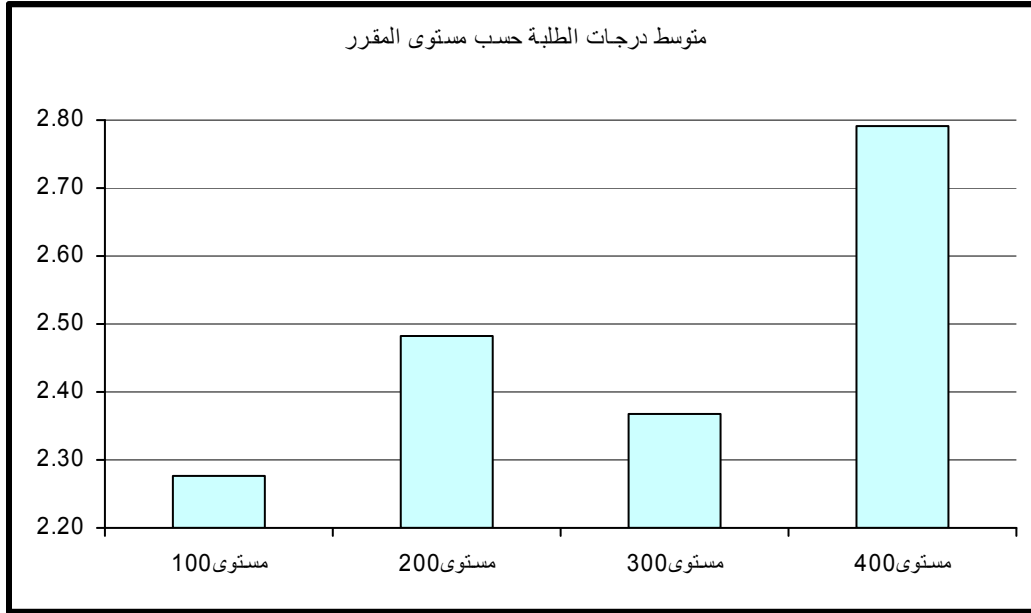
جدول (15) : متوسط درجات الطلبة للشعب مستوى 400 في الكلية

متوسط عدد الطلبة	المتوسط	متوسط عدد الطلبة	الأدنى	متوسط عدد الطلبة	الأعلى	القسم
23	2.51	38	1.49	12	3.83	اللغة العربية
14	2.87	16	2.28	2	3.70	اللغة الإنجليزية
17	1.93	7	1.36	9	3.02	التاريخ
31	2.30	31	2.30	31	2.30	الفلسفة
14	3.39	2	2.00	4	4.00	الاعلام
						اللغة الفرنسية وثقافتها
18	2.79	7	1.36	4	4.00	إجمالي كلية الآداب



5- مقارنة متوسط درجات الطلبة حسب مستوى المقرر

نلاحظ من الرسم التوضيحي أن أدنى متوسط لدرجات الطلبة في الكلية عند مستوى 100 وأعلى متوسط لدرجات الطلبة في الكلية عند مستوى 400 ونلاحظ أن متوسط درجات الطلبة عند مستوى 300 أقل من متوسط درجات الطلبة عند مستوى 200 وتعد ظاهرة غير طبيعية وغير مقبولة في الجامعة.



أولاً: متوسط درجات الطلبة (GPA) في كلية العلوم

بلغ متوسط درجات الطلبة في كلية العلوم 2.37 (C+) وذلك لمتوسط عدد طلبة قدره 21 طالب. وقد كانت أعلى متوسط درجات الطلبة 2.98 (معدل B-) بمتوسط عدد طلبة 12 طلاب في قسم برنامج علم المايكروبيولوجي وأدناها في قسم الرياضيات وعلم الحاسوب و بلغت 1.76 (C-) بمتوسط 33 طالب كما في جدول 16 الذي يبين متوسط درجات الطلبة ومتوسطات الدرجات الأعلى والأدنى في الكليات. وبدراسة متوسط درجات الطلبة في الشعب كل على حده يلاحظ بأن أعلى متوسط قد بلغ 4.00 (A) ويتكرر لأغلب أقسام الكلية كأعلى معدل إلا أنه يعد مقبولاً حيث لا يتجاوز عدد الطلبة في الشعبة عن طالب واحد إلى طالبين بالشعبة.

من جانب آخر بلغ أدنى متوسط لدرجات الطلبة في الشعب 0.33 (معدل يمثل D) بعدد من الطلبة قدره 6 طالب بالشعبة في قسم الفيزياء . وتتكرر ظاهرة الشعب ذات المعدل المنخفض (معدل يمثل D) وبعدد كبير من الطلبة في كل من قسم الرياضيات وعلم الحاسوب وقسم الكيمياء وقسم برنامج علم الحيوان وقسم العلوم البيولوجية.

* (قسم العلوم البيولوجية: عبارة عن المقررات المشتركة مستوى 100 و 200 لأقسام برنامج علم الحيوان وبرنامج علم النبات وبرنامج علم الكيمياء الحيوية وبرنامج علم البيولوجيا الجزئية وبرنامج علم المايكروبيولوجي).

ثانياً: متوسط درجات الطلبة في كلية العلوم حسب مستوى المقررات

تم احتساب ودراسة متوسط درجات الطلبة في كلية العلوم بعد تصنيف المقررات إلى مستوياتها المختلفة 100-200-300-400 وتبين الآتي:

1- متوسط درجات الطلبة لشعب كلية العلوم مستوى 100

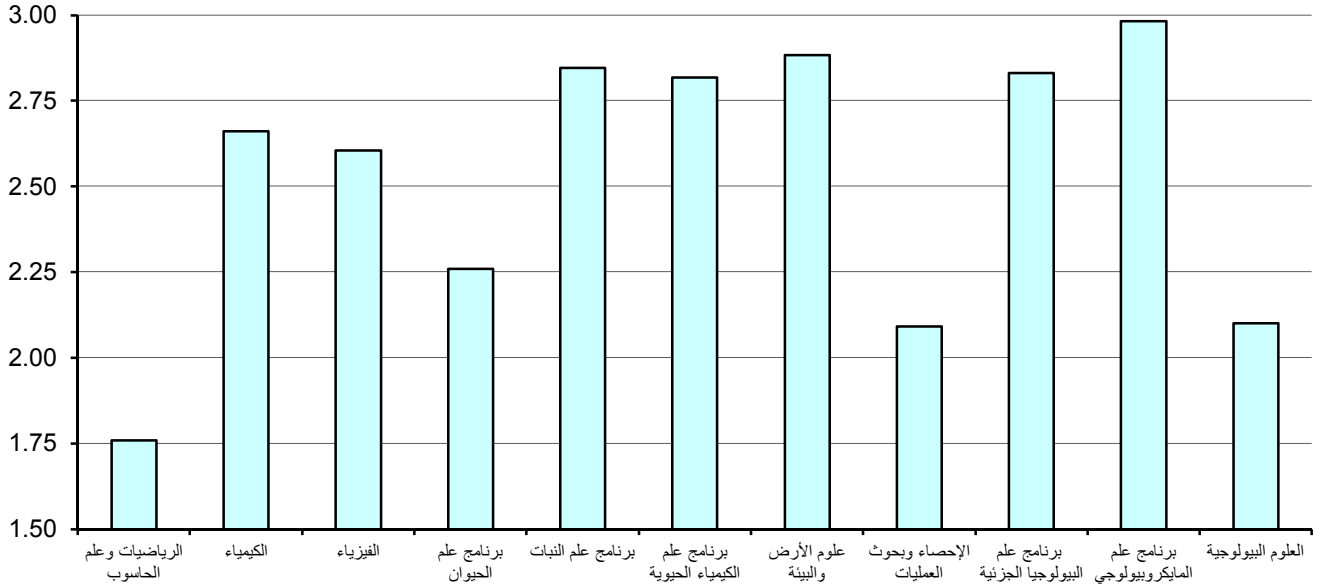
جدول 17 يبين متوسط درجات الطلبة ومتوسطات الدرجات الأعلى والأدنى في الكلية للشعب مستوى 100.

كلية العلوم

جدول (16) : متوسط درجات الطلبة في الكلية

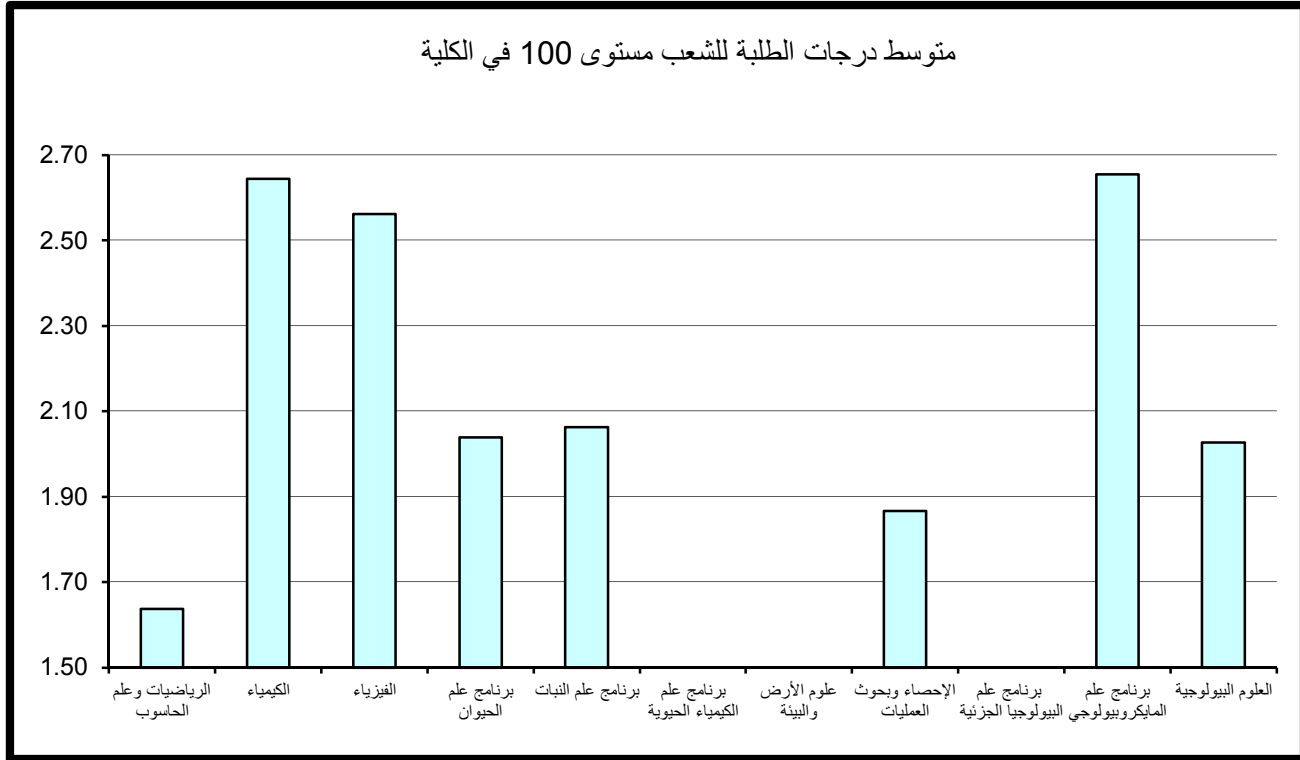
متوسط عدد الطلبة	المتوسط	متوسط عدد الطلبة	الأدنى	متوسط عدد الطلبة	الأعلى	القسم
33	1.76	10	0.43	1	4.00	الرياضيات وعلم الحاسوب
16	2.66	25	0.69	1	4.00	الكيمياء
19	2.61	6	0.33	1	4.00	الفيزياء
32	2.26	39	0.85	6	2.83	برنامج علم الحيوان
13	2.85	24	1.63	15	3.60	برنامج علم النبات
9	2.82	11	1.44	2	4.00	برنامج علم الكيمياء الحيوية
10	2.88	28	0.78	6	3.57	علوم الأرض والبيئة
23	2.09	9	0.97	9	3.03	الإحصاء وبحوث العمليات
7	2.83	2	1.00	2	4.00	برنامج علم البيولوجيا الجزيئية
12	2.98	24	1.63	1	4.00	برنامج علم المايكروبيولوجي
18	2.10	5	0.60	2	3.30	العلوم البيولوجية
21	2.37	6	0.33	1	4.00	إجمالي كلية العلوم

متوسط درجات الطلبة في الكلية



جدول (17) : متوسط درجات الطلبة للشعب مستوى 100 في الكلية

العدد المتوسط الطلبة	المتوسط	العدد المتوسط الطلبة	الأدنى	المتوسط عدد الطلبة	الأعلى	القسم
43	1.64	10	0.43	35	3.28	الرياضيات وعلم الحاسوب
18	2.64	25	0.69	27	3.97	الكيمياء
24	2.56	6	0.33	20	3.83	الفيزياء
50	2.04	39	0.85	58	2.81	برنامج علم الحيوان
13	2.06	24	1.63	2	2.50	برنامج علم النبات
						برنامج علم الكيمياء الحيوية
						علوم الأرض والبيئة
32	1.87	12	1.12	19	2.81	الإحصاء وبحوث العمليات
						برنامج علم البيولوجيا الجزيئية
15	2.65	24	1.63	6	3.22	برنامج علم المايكروبيولوجي
20	2.03	5	0.60	23	2.96	العلوم البيولوجية
27	2.27	6	0.33	27	3.97	إجمالي كلية العلوم



ويتضح من الجدول أن متوسط درجات الطلبة في كلية العلوم للشعب مستوى 100 قد بلغ 2.27 بمعدل (C) وذلك لمتوسط عدد من الطلبة قدره 27 طالب .

وقد كانت أعلى متوسط درجات الطلبة في الكلية للشعب مستوى 100 في قسم برنامج علم المايكروبيولوجي حيث بلغ 2.65 أي (C+) بمتوسط عدد 15 طالب في حين بلغ أدنى متوسط 1.64 في قسم الرياضيات وعلم الحاسوب بمتوسط عدد 43 طالب وهو معدل (D+).

وبدراسة متوسط درجات الطلبة في الشعب مستوى 100 كل على حده يلاحظ بأن أعلى متوسط لدرجات الطلبة قد بلغ 3.97 (معدل A-) لعدد كبير من الطلبة قدره 27 طالب بالشعبة في قسم الكيمياء. من جانب آخر بلغ أدنى متوسط درجات الطلبة في الشعب 0.33 (وهو معدل يمثل D) لعدد من الطلبة قدره 6 طالب بالشعبة في قسم الفيزياء. وتتكرر ظاهرة الشعب ذات المعدل المنخفض (معدل يمثل D) ويعد عدد كبير من الطلبة في كل من قسم الرياضيات وعلم الحاسوب وقسم الكيمياء وقسم برنامج علم الحيوان.

2- متوسط درجات الطلبة لشعب كلية العلوم مستوى 200

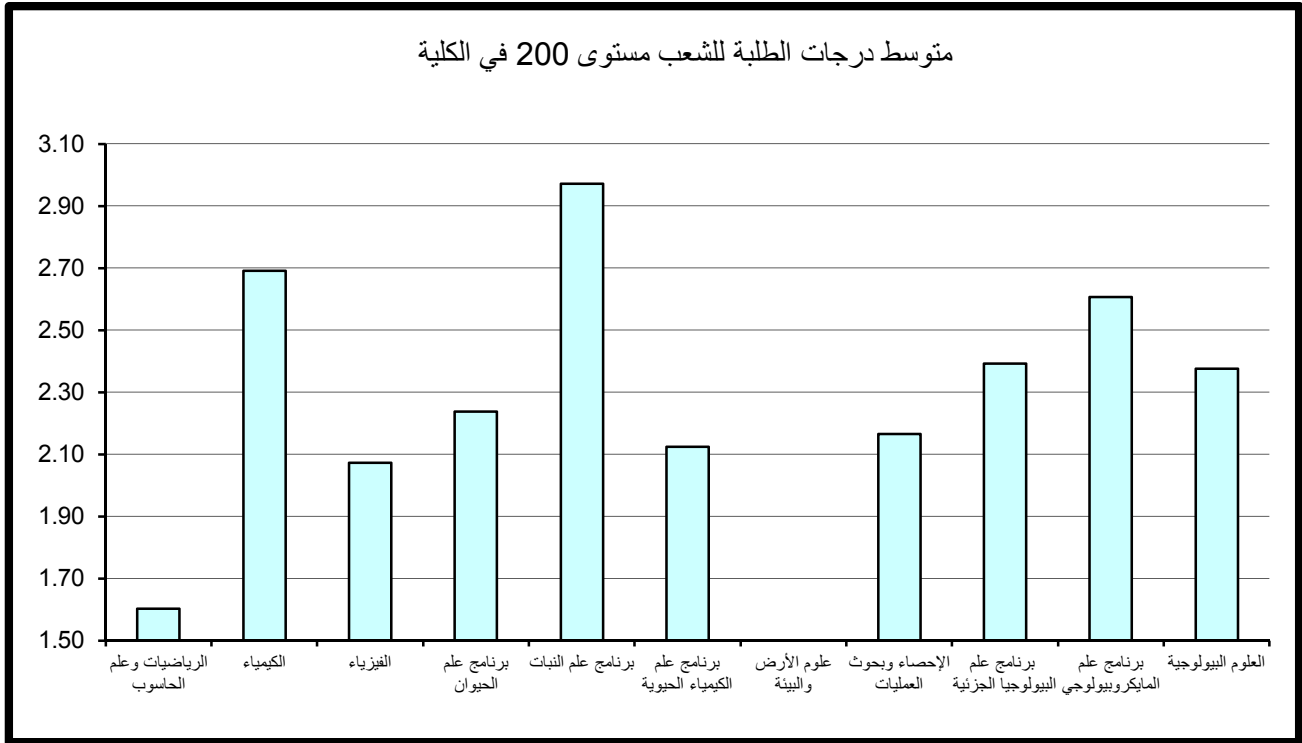
يتضح من الجدول رقم 18 الذي يبين متوسط درجات الطلبة ومتوسطات الدرجات الأعلى والأدنى في الكلية للشعب مستوى 200. أن متوسط درجات الطلبة في كلية العلوم للشعب مستوى 200 قد بلغ 2.13 بمعدل C وذلك لمتوسط عدد طلبه قدره 21 طالب .

وقد كانت أعلى متوسطات درجات الطلبة في الكلية للشعب مستوى 200 (2.97) وهو معدل (B-) في قسم برنامج علم النبات بمتوسط عدد 17 طالب للشعبة. في حين بلغ أدنى متوسط 1.60 وهو معدل (D+) في قسم الرياضيات وعلم الحاسوب عدد 34 طالب في الشعبة.

وبدراسة متوسط درجات الطلبة في الشعب مستوى 200 كل على حده يلاحظ بأن أعلى متوسط لدرجات الطلبة قد بلغ 4.00 (A) بعدد طالب واحد للشعبة في قسم الفيزياء. وأدنى متوسط لدرجات الطلبة قد بلغ 0.65 (وهو معدل يمثل D) لعدد كبير من الطلبة قدره 19 طالب بالشعبة بقسم الرياضيات وعلم الحاسوب.

جدول (18) : متوسط درجات الطلبة للشعب مستوى 200 في الكلية

متوسط عدد الطلبة	المتوسط	متوسط عدد الطلبة	الأدنى	متوسط عدد الطلبة	الأعلى	القسم
34	1.60	19	0.65	12	3.25	الرياضيات وعلم الحاسوب
17	2.69	14	2.06	7	3.61	الكيمياء
8	2.07	4	1.08	1	4.00	الفيزياء
16	2.24	27	2.01	5	2.34	برنامج علم الحيوان
17	2.97	29	2.47	15	3.60	برنامج علم النبات
23	2.12	25	2.02	21	2.23	برنامج علم الكيمياء الحيوية
						علوم الأرض والبيئة
22	2.17	36	1.95	7	2.66	الإحصاء وبحوث العمليات
12	2.39	12	2.39	12	2.39	برنامج علم البيولوجيا الجزيئية
7	2.61	7	1.90	10	3.11	برنامج علم المايكروبيولوجي
12	2.38	19	0.96	2	3.30	العلوم البيولوجية
21	2.13	19	0.65	1	4.00	إجمالي كلية العلوم



3- متوسط درجات الطلبة لشعب كلية العلوم مستوى 300

جدول 19 يبين متوسط درجات الطلبة ومتوسطات الدرجات الأعلى والأدنى في الكلية للشعب مستوى 300.

ويتضح من الجدول أن متوسط درجات الطلبة في كلية العلوم للشعب مستوى 300 قد بلغ 2.49 بمعدل C+ وذلك لمتوسط عدد طلبه قدره 12 طالب .

وقد كانت أعلى متوسطات درجات الطلبة في الكلية للشعب مستوى 300 في قسم برنامج علم المايكروبيولوجي حيث بلغ 3.23 أي (B) بمتوسط عدد 16 طالب للشعبة. في حين بلغ أدنى متوسط 2.09 في قسم الرياضيات وعلم الحاسوب بمتوسط عدد 13 طالب وهو (معدل C).

وبدراسة متوسط درجات الطلبة في الشعب مستوى 300 كل على حده يلاحظ بأن أعلى متوسط لدرجات الطلبة قد بلغ 4.00 وهو (A) بعدد طالب واحد للشعبة في قسم الفيزياء. وأدنى متوسط لدرجات الطلبة قد بلغ 1.26 وهو (معدل D) لعدد 8 طلاب للشعبة في قسم الكيمياء.

4- متوسط درجات الطلبة لشعب كلية العلوم مستوى 400

جدول 20 يبين متوسط درجات الطلبة ومتوسطات الدرجات الأعلى والأدنى في الكلية للشعب مستوى 400.

ويتضح من الجدول أن متوسط درجات الطلبة في كلية العلوم للشعب مستوى 400 قد ارتفع إلى معدل (B-) حيث بلغ 2.93 لمتوسط عدد طلبه قدره 7 طلاب .

وقد كانت أعلى متوسطات درجات الطلبة في الكلية للشعب مستوى 400 قد بلغ 3.39 (معدل B+) في قسم برنامج علم المايكروبيولوجي بمتوسط 8 طلاب للشعبة.

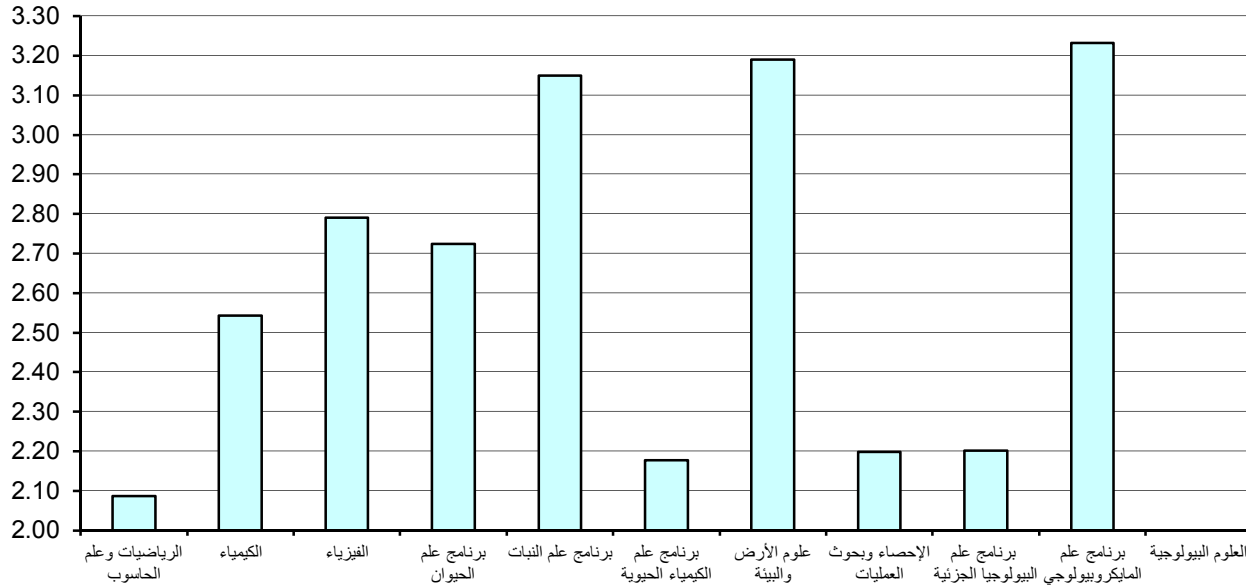
في حين بلغ أدنى متوسط 2.37 (C+) في قسم الإحصاء وبحوث العمليات بمتوسط 9 طلاب بالشعبة. وبدراسة متوسط درجات الطلبة في الشعب مستوى 400 كل على حده يلاحظ بأن أعلى متوسط لدرجات الطلبة قد بلغ 4.00 (A) ويتكرر لأغلب أقسام الكلية كأعلى معدل إلا أنه يعد مقبولاً حيث لا يتجاوز عدد الطلبة في الشعبة عن طالب واحد إلى طالبين.

وأدنى متوسط لدرجات الطلبة قد بلغ 0.50 وهو (معدل يمثل D) بمعدل 4 طلاب للشعبة في قسم الرياضيات وعلم الحاسوب. وتتكرر ظاهرة الشعب ذات المعدل المنخفض (معدل يمثل D) وبعدها كبير من الطلبة في قسم علوم الأرض والبيئة.

جدول (19) : متوسط درجات الطلبة للشعب مستوى 300 في الكلية

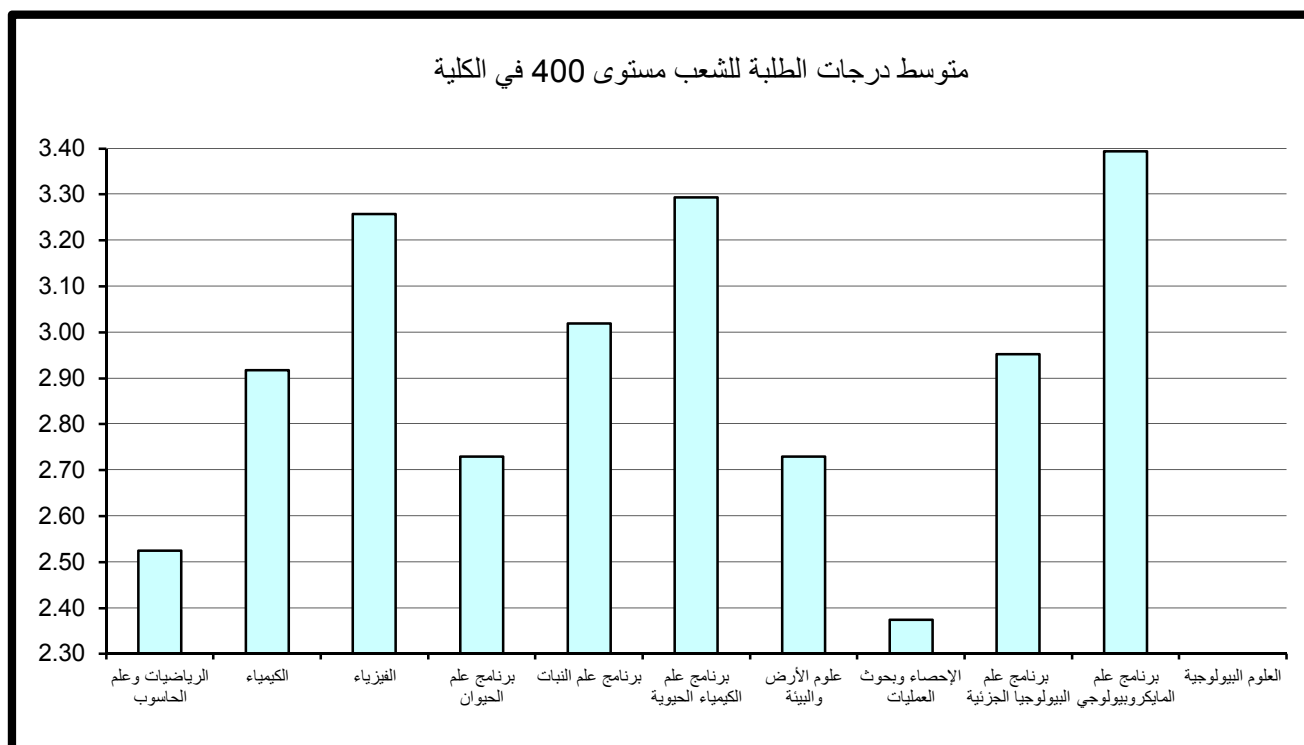
متوسط عدد الطلبة	المتوسط	متوسط عدد الطلبة	الأدنى	متوسط عدد الطلبة	الأعلى	القسم
13	2.09	27	1.29	25	3.52	الرياضيات وعلم الحاسوب
8	2.54	8	1.26	1	3.00	الكيمياء
5	2.79	7	1.34	1	4.00	الفيزياء
10	2.72	7	2.66	6	2.83	برنامج علم الحيوان
6	3.15	10	3.00	2	3.30	برنامج علم النبات
10	2.18	11	1.44	16	2.62	برنامج علم الكيمياء الحيوية
4	3.19	2	3.00	6	3.43	علوم الأرض والبيئة
23	2.20	29	1.37	20	2.71	الإحصاء وبحوث العمليات
12	2.20	11	1.33	12	3.08	برنامج علم البيولوجيا الجزيئية
16	3.23	20	3.00	1	3.70	برنامج علم المايكروبيولوجي
						العلوم البيولوجية
12	2.49	8	1.26	1	4.00	إجمالي كلية العلوم

متوسط درجات الطلبة للشعب مستوى 300 في الكلية



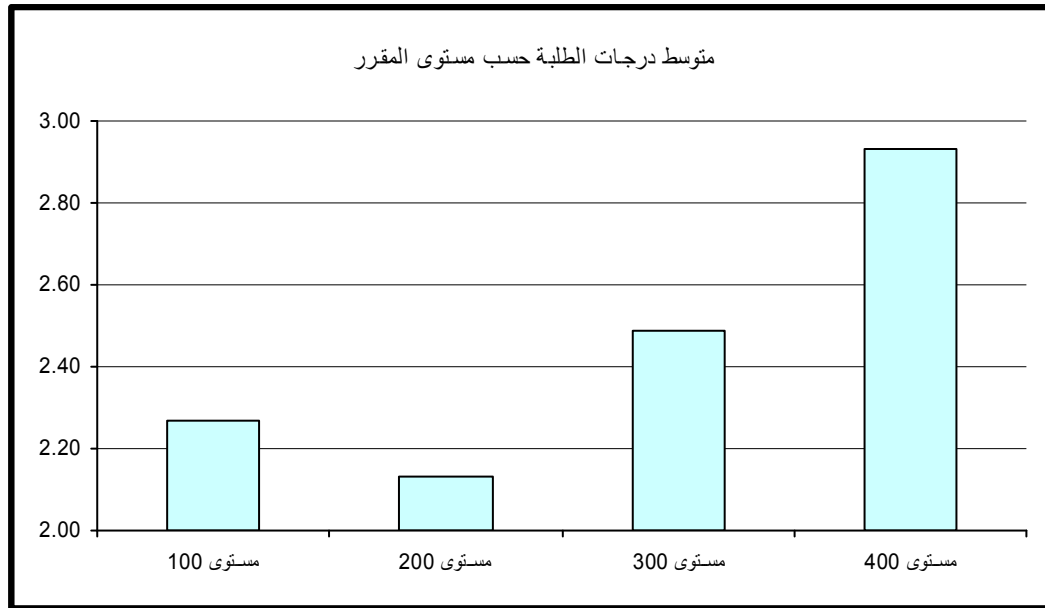
جدول (20) : متوسط درجات الطلبة للشعب مستوى 400 في الكلية

متوسط عدد الطلبة	المتوسط	متوسط عدد الطلبة	الأدنى	متوسط عدد الطلبة	الأعلى	القسم
8	2.52	4	0.50	1	4.00	الرياضيات وعلم الحاسوب
8	2.92	14	2.14	1	4.00	الكيمياء
1	3.26	2	2.65	2	4.00	الفيزياء
17	2.73	17	2.73	17	2.73	برنامج علم الحيوان
8	3.02	8	2.74	7	3.30	برنامج علم النبات
6	3.29	10	2.37	2	4.00	برنامج علم الكيمياء الحيوية
12	2.73	28	0.78	6	3.57	علوم الأرض والبيئة
9	2.37	9	0.97	9	3.03	الإحصاء وبحوث العمليات
6	2.95	2	1.00	2	4.00	برنامج علم البيولوجيا الجزيئية
8	3.39	12	2.84	1	4.00	برنامج علم المايكروبيولوجي
						العلوم البيولوجية
7	2.93	4	0.50	1	4.00	إجمالي كلية العلوم



5- مقارنة متوسط درجات الطلبة حسب مستوى المقرر

وبمقارنة متوسط درجات الطلبة حسب مستوى المقرر نلاحظ أن أدنى متوسط لدرجات الطلبة في الكلية عند مستوى 200 وأعلى متوسط لدرجات الطلبة عند مستوى. ونلاحظ أن متوسط درجات الطلبة عند مستوى 200 أقل من متوسط درجات الطلبة عند مستوى 100 وتعد ظاهرة غير طبيعية وغير مقبولة في الجامعة.



4 - كلية الهندسة والبتترول

أولاً: متوسط درجات الطلبة (GPA) في كلية الهندسة والبتترول

بلغ متوسط درجات الطلبة في الهندسة 2.48 (C+) وذلك لمتوسط عدد طلبة قدره 19 طالب و يعتبر ذلك معدلاً مرتفعاً مقارنة بالمعدل المتعارف عليه وهو معدل C (2.00).

وقد كانت أعلى متوسطات درجات الطلبة في قسم هندسة البترول و بلغت 3.00 (B) بمتوسط عدد طلبة 21 طالب وأدناها في قسم الهندسة الميكانيكية و بلغت 2.10 (بمعدل C) بمتوسط 22 طالب، كما في جدول 21 الذي يبين متوسط درجات الطلبة ومتوسطات الدرجات الأعلى والأدنى في الكلية.

وبدراسة متوسط درجات الطلبة في الشعب كل على حده يلاحظ بأن أعلى متوسط قد بلغ 4.00 (A) في كل من قسم هندسة الكمبيوتر بمعدل 9 طلاب بالشعبة وفي قسم الهندسة المدنية بمعدل 5 طلاب بالشعبة وفي قسم الهندسة الكيميائية بمعدل كبير من الطلبة قدره 25 طالب وفي قسم هندسة البترول بمعدل 9 طلاب بالشعبة. وتتكرر ظاهرة الشعب ذات المتوسط المرتفع (معدل أعلى من A-) وبعدهد كبير من الطلبة في بقية الأقسام.

من جانب آخر بلغ أدنى متوسط لدرجات الطلبة في الشعب 0.00 (معدل F) لعدد طالب واحد في الشعبة بقسم الهندسة.

ونلاحظ وجود شعبة في قسم الهندسة الكيميائية ذات متوسط درجات متدني للغاية حيث يبلغ 0.48 (معدل يمثل D) لعدد من الطلبة قدره 18 طالب للشعبة. وتتكرر ظاهرة الشعب ذات المعدل المنخفض (معدل يمثل D) ولعدد كبير من الطلبة في كل من قسم الهندسة الكهربائية والهندسة الميكانيكية.

* (قسم الهندسة : عبارة عن المقررات المشتركة لأقسام كلية الهندسة وتشمل شعب مستوى 100 و 200 و 300) .

ثانياً: متوسط درجات الطلبة في كلية الهندسة والبتترول حسب مستوى المقررات

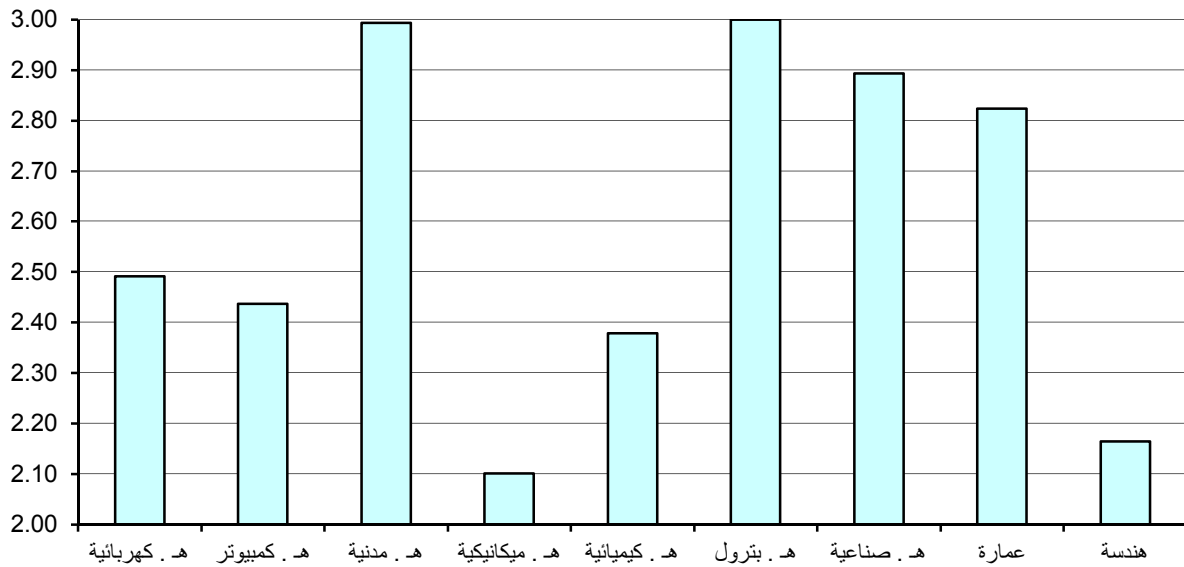
تم احتساب ودراسة متوسط درجات الطلبة في الجامعة بعد تصنيف المقررات إلى مستوياتها المختلفة 100-200-300-400 وتبين الآتي:

كلية الهندسة و البترول

جدول (21) : متوسط درجات الطلبة في الكلية

المتوسط الطلبة	المتوسط	متوسط عدد الطلبة	الأدنى	متوسط عدد الطلبة	الأعلى	القسم
13	2.49	10	0.73	18	3.92	هـ . كهربائية
13	2.44	2	0.65	9	4.00	هـ . كمبيوتر
19	2.99	27	1.74	5	4.00	هـ . مدنية
22	2.10	21	0.57	26	3.94	هـ . ميكانيكية
18	2.38	18	0.48	25	4.00	هـ . كيميائية
21	3.00	3	1.67	9	4.00	هـ . بترول
22	2.89	2	1.35	12	3.54	هـ . صناعية
28	2.82	52	1.30	3	3.90	عمارة
23	2.16	1	0.00	33	3.92	هندسة
19	2.48	1	0.00	9	4.00	إجمالي كلية الهندسة

متوسط درجات الطلبة في الكلية



1- متوسط درجات الطلبة لشعب كلية الهندسة والبتترول مستوى 100

ويتضح من الجدول رقم 22 الذي يبين متوسط درجات الطلبة ومتوسطات الدرجات الأعلى والأدنى في الكلية للشعب مستوى 100.

أن متوسط درجات الطلبة في كلية الهندسة والبتترول للشعب مستوى 100 قد بلغ 3.01 بمعدل (B) وذلك لمتوسط عدد طلبه قدره 42 طالب. ولكن يجب الأخذ بعين الاعتبار أن مستوى 100 لايشمل كل أقسام الكلية فقط قسم هندسة البترول وقسم العمارة وقسم الهندسة.

وقد كانت أعلى متوسطات درجات الطلبة في الكلية للشعب مستوى 100 في قسم هندسة البترول حيث بلغ 3.58 (B +) بمتوسط عدد كبير جدا من الطلبة قدرة 172 طالب. في حين بلغ أدنى متوسط 2.91 في قسم الهندسة بمتوسط عدد 28 طالب وهو معدل (B-).

وبدراسة متوسط درجات الطلبة في الشعب مستوى 100 كل على حده يلاحظ بأن أعلى متوسط لدرجات الطلبة قد بلغ 3.92 وهو معدل (A-) لعدد 33 طالب للشعبة في قسم الهندسة.

ونلاحظ وجود شعبة في قسم هندسة البترول ذات متوسط مرتفع حيث يبلغ 3.59 (B+) وبعدهد كبير جدا من الطلبة قدره 239 طالب للشعبة.

وأدنى متوسط لدرجات الطلبة قد بلغ 2.05 بمعدل (C) و بعدد من الطلبة قدرة 25 طلاب للشعبة في قسم الهندسة .

2- متوسط درجات الطلبة لشعب كلية الهندسة والبتترول مستوى 200

جدول 23 يبين متوسط درجات الطلبة ومتوسطات الدرجات الأعلى والأدنى في الكلية للشعب مستوى 200.

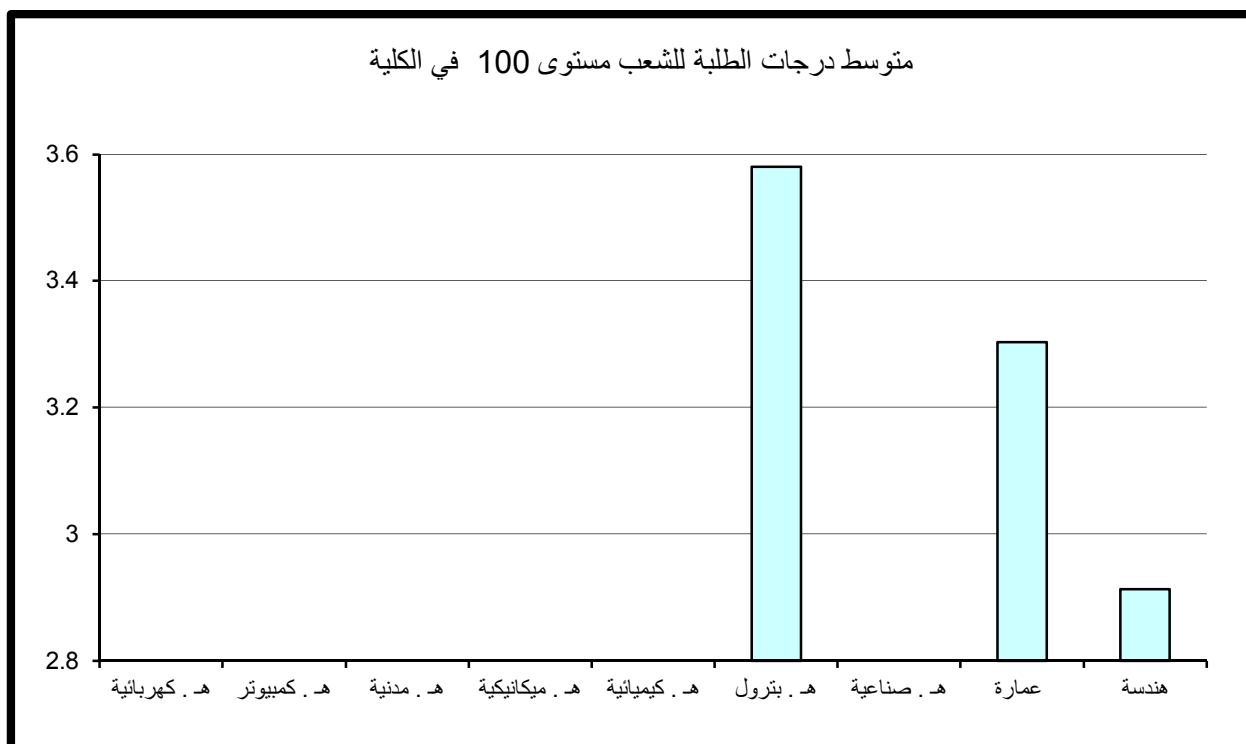
يتضح من الجدول أن متوسط درجات الطلبة في كلية الهندسة للشعب مستوى 200 قد بلغ 2.20 بمعدل (C) وذلك لمتوسط عدد طلبه قدره 18 طالب.

وقد كانت أعلى متوسطات درجات الطلبة في الكلية للشعب مستوى 200 في قسم الهندسة الصناعية حيث بلغ 3.23 وهو معدل (B) بمتوسط عدد 9 طالب بالشعبة. في حين بلغ أدنى متوسط 2.01 في قسم الهندسة بمتوسط عدد 21 طالب وهو معدل (C).

وبدراسة متوسط درجات الطلبة في الشعب مستوى 200 كل على حده يلاحظ بأن أعلى متوسط لدرجات الطلبة قد بلغ 3.80 بمعدل (A -) في كل من قسم الهندسة المدنية و قسم هندسة البترول لعدد 3 طلاب بالشعبة .

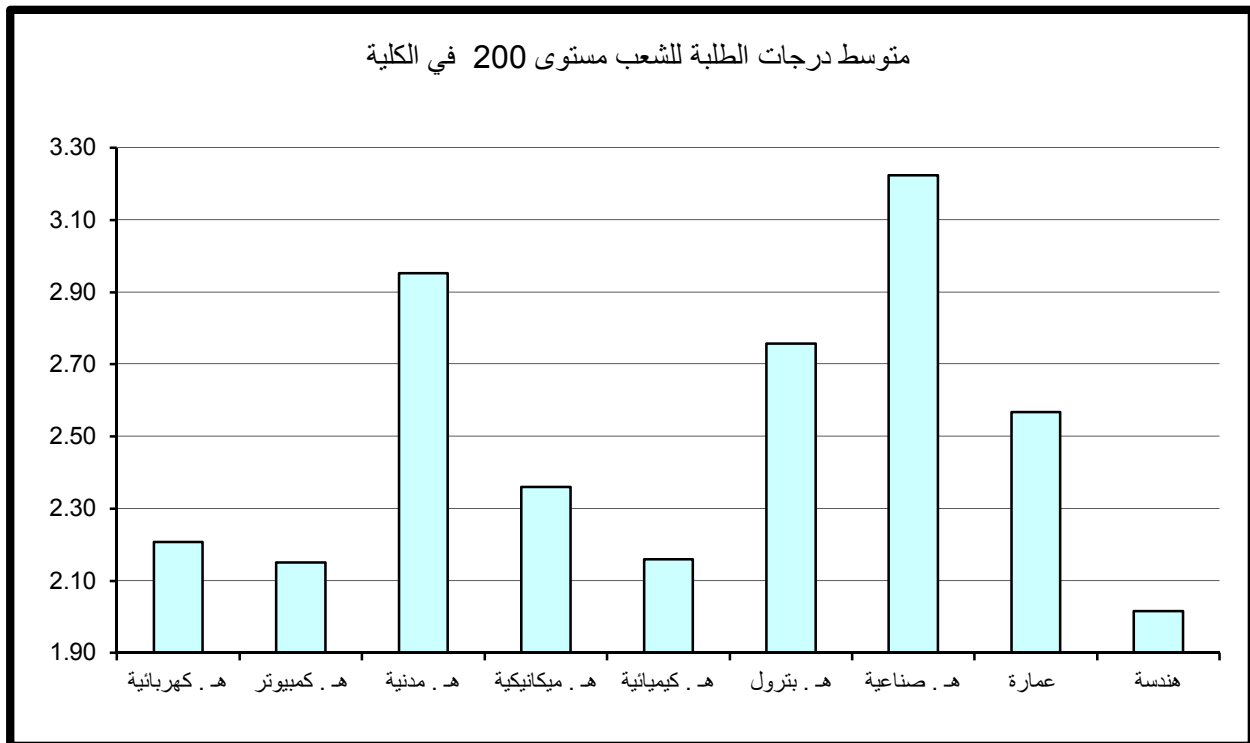
جدول (22) : متوسط درجات الطلبة للشعب مستوى 100 في الكلية

القسم	الأعلى	متوسط عدد الطلبة	الأدنى	متوسط عدد الطلبة	المتوسط	متوسط عدد الطلبة
هـ . كهربائية						
هـ . كمبيوتر						
هـ . مدنية						
هـ . ميكانيكية						
هـ . كيميائية						
هـ . بترول	3.59	239	3.57	105	3.58	172
هـ . صناعية						
عمارة	3.32	48	3.29	41	3.30	45
هندسة	3.92	33	2.05	25	2.91	28
إجمالي كلية الهندسة	3.92	33	2.05	25	3.01	42



جدول (23) : متوسط درجات الطلبة للشعب مستوى 200 في الكلية

القسم	الأعلى	متوسط عدد الطلبة	الأدنى	متوسط عدد الطلبة	المتوسط	متوسط عدد الطلبة
هـ . كهربائية	3.67	3	0.73	10	2.21	14
هـ . كمبيوتر	3.72	6	0.65	2	2.15	10
هـ . مدنية	3.80	3	1.91	28	2.95	17
هـ . ميكانيكية	3.53	30	1.52	27	2.36	29
هـ . كيميائية	3.16	15	1.00	1	2.16	15
هـ . بترول	3.80	3	2.04	18	2.76	14
هـ . صناعية	3.28	12	3.17	6	3.23	9
عمارة	3.47	16	1.30	52	2.57	33
هندسة	3.72	17	0.00	1	2.01	21
إجمالي كلية الهندسة	3.80	3	0.00	1	2.20	18



و أدنى متوسط لدرجات الطلبة في الشعب قد بلغ 0.00 (معدل F) لعدد طالب واحد في الشعبة بقسم الهندسة .

3- متوسط درجات الطلبة لشعب كلية الهندسة والبتترول مستوى 300

جدول 24 يبين متوسط درجات الطلبة ومتوسطات الدرجات الأعلى والأدنى في الكلية للشعب مستوى 300.

ويتضح من الجدول أن متوسط درجات الطلبة في كلية الهندسة للشعب مستوى 300 قد بلغ 2.47 (معدل C+) وذلك لمتوسط عدد طلبه قدره 19 طالب ويعد ارتفاع المعدل العام كلما ارتفع مستوى المقرر نمطاً طبيعياً ومقبولاً .

وقد كانت أعلى متوسطات درجات الطلبة في الكلية للشعب مستوى 300 في قسم هندسة البترول حيث بلغ 2.96 أي معدل B- بمتوسط عدد 11 طالب. في حين بلغ أدنى متوسط 1.89 في قسم الهندسة الميكانيكية بمتوسط عدد 27 طالب وهو (بمعدل C-).

وبدراسة متوسط درجات الطلبة في الشعب مستوى 300 كل على حده يلاحظ بأن أعلى متوسط لدرجات الطلبة قد بلغ 4.00 (A) في كل من قسم هندسة الكمبيوتر بمعدل 9 طلاب بالشعبة وفي قسم هندسة البترول بمعدل طالبين بالشعبة وفي قسم الهندسة المدنية بمعدل طالب واحد بالشعبة.

وأدنى متوسط لدرجات الطلبة قد بلغ 0.48 (معدل يمثل D) وبعده كبير من الطلبة قدره 18 طالب للشعبة في قسم الهندسة الكيميائية. وتكرر ظاهرة الشعب ذات المعدل المنخفض (معدل يمثل D) وبعده كبير من الطلبة في كل من قسم الهندسة الكهربائية والهندسة الميكانيكية.

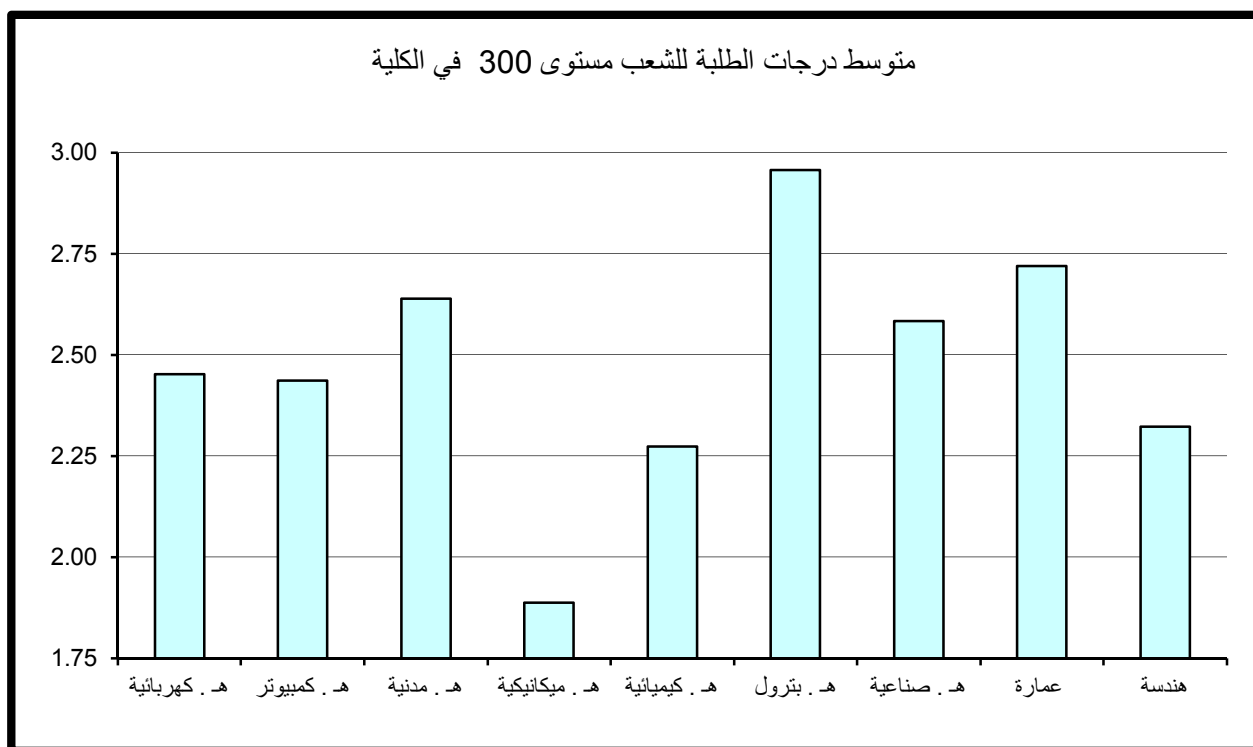
4- متوسط درجات الطلبة لشعب كلية الهندسة والبتترول مستوى 400

ويتضح من جدول 25 الذي يبين متوسط درجات الطلبة ومتوسطات الدرجات الأعلى والأدنى في الكلية للشعب مستوى 400.

أن متوسط درجات الطلبة في الهندسة للشعب مستوى 400 قد ارتفع إلى معدل (B -) حيث بلغ 2.87 لمتوسط عدد طلبه قدره 17 طالب. وقد كانت أعلى متوسطات درجات الطلبة في الكلية للشعب مستوى 400 في قسم الهندسة المدنية حيث بلغ 3.28 معدل (B) بمتوسط عدد 19 طالب للشعبة. في حين بلغ أدنى متوسط 2.17 في قسم الهندسة الميكانيكية بمتوسط عدد 18 طالب وهو معدل (C).

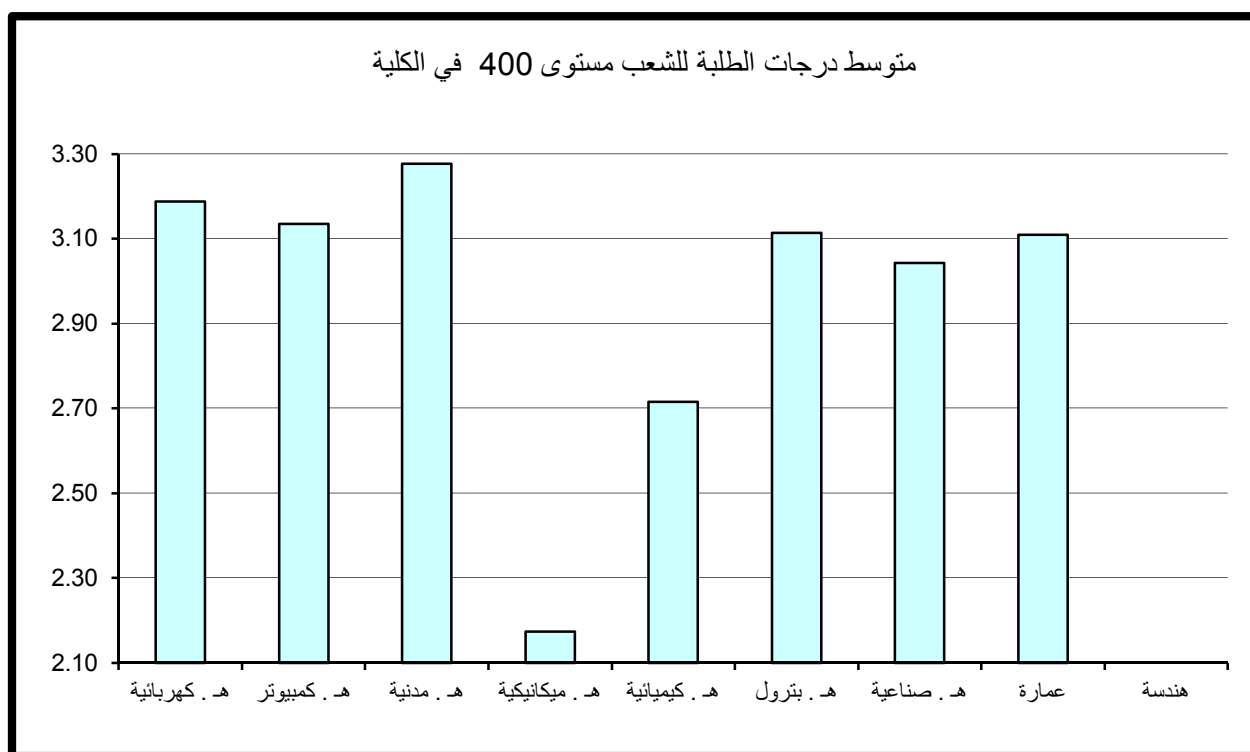
جدول (24) : متوسط درجات الطلبة للشعب مستوى 300 في الكلية

القسم	الأعلى	متوسط عدد الطلبة	الأدنى	متوسط عدد الطلبة	المتوسط	متوسط عدد الطلبة
هـ . كهربائية	3.82	5	0.88	32	2.45	13
هـ . كمبيوتر	4.00	9	1.30	13	2.44	17
هـ . مدنية	4.00	1	1.74	27	2.64	21
هـ . ميكانيكية	3.30	10	0.57	21	1.89	27
هـ . كيميائية	3.80	13	0.48	18	2.27	20
هـ . بترول	4.00	2	1.67	3	2.96	11
هـ . صناعية	3.25	16	1.35	2	2.58	22
عمارة	3.29	28	2.03	34	2.72	22
هندسة	2.90	51	1.38	31	2.32	37
إجمالي كلية الهندسة	4.00	4	0.48	18	2.47	19



جدول (25) : متوسط درجات الطلبة للشعب مستوى 400 في الكلية

القسم	الأعلى	متوسط عدد الطلبة	الأدنى	متوسط عدد الطلبة	المتوسط	متوسط عدد الطلبة
هـ . كهربائية	3.92	18	1.84	24	3.19	13
هـ . كمبيوتر	4.00	10	2.22	9	3.13	15
هـ . مدنية	4.00	6	2.09	8	3.28	19
هـ . ميكانيكية	3.94	26	0.90	7	2.17	18
هـ . كيميائية	4.00	25	1.37	9	2.72	19
هـ . بترول	4.00	13	1.87	15	3.11	18
هـ . صناعية	3.54	12	2.60	22	3.04	24
عمارة	3.90	3	1.81	28	3.11	21
هندسة						
إجمالي كلية الهندسة	4.00	10	0.90	7	2.87	17



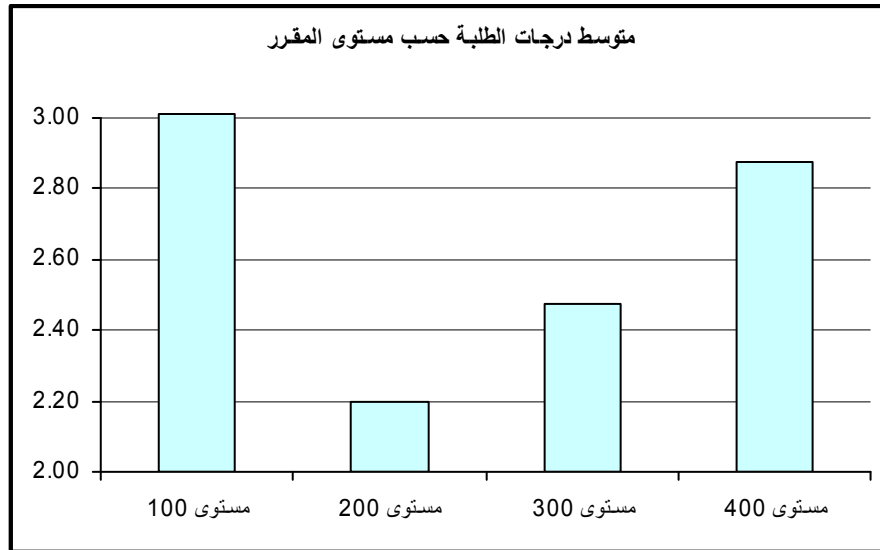
وبدراسة متوسط درجات الطلبة في الشعب مستوى 400 كل على حده يلاحظ بأن أعلى متوسط لدرجات الطلبة قد بلغ 4.00 (A) في كل من قسم هندسة الكمبيوتر بمعدل 10 طلاب للشعبة وقسم الهندسة المدنية بمعدل 6 طلاب للشعبة وقسم الهندسة الكيميائية بمعدل 25 طالب للشعبة وهندسة البترول بمعدل 13 طالب للشعبة .

وأدنى متوسط لدرجات الطلبة قد بلغ 0.90 (معدل يمثل D) بعدد 7 طلاب للشعبة في قسم الهندسة الميكانيكية.

5- مقارنة متوسط درجات الطلبة حسب مستوى المقرر

وبمقارنة متوسط درجات الطلبة حسب مستوى المقرر نلاحظ أن أدنى متوسط لدرجات الطلبة في الكلية عند مستوى 200 وأعلى متوسط لدرجات الطلبة عند مستوى 100 ، ولكن المتوقع دائماً أن يكون متوسط درجات الطلبة حسب مستوى المقرر ترتيباً تصاعدياً أي بمعنى أن أدنى معدل لدرجات الطلبة عند مستوى 100 وأعلى معدل لدرجات الطلبة عند مستوى 400.

ولكن الملاحظ في كلية الهندسة أن مستوى 100 لا يمثل كل أقسام الكلية فقط قسم البترول والعمارة والهندسة .



5 - كلية العلوم الطبية المساعدة

أولاً: متوسط درجات الطلبة (GPA) في كلية العلوم الطبية المساعدة

بلغ متوسط درجات الطلبة في كلية العلوم الطبية المساعدة 2.68 (B-) وذلك لمتوسط عدد طلبة قدره 28 طالب ويعتبر ذلك معدلاً مرتفعاً مقارنة بالمعدل المتعارف عليه وهو معدل C (2.00). وقد كانت أعلى متوسطات درجات الطلبة في قسم العلاج المهني وهو قسم جديد وعبرة عن مقرر واحد مستوى 200 لهذا الفصل وبلغت 3.66 (معدل B) بمتوسط عدد 20 طالب بالشعبة و أدناها في قسم علوم الأشعة و الطب النووي و بلغت 2.28 (C) بمتوسط عدد من الطلبة قدرة 29 طالب بالشعبة كما في جدول 26 الذي يبين متوسط درجات الطلبة ومتوسطات الدرجات الأعلى والأدنى في الكلية. وبدراسة متوسط درجات الطلبة في الشعب كل على حده يلاحظ بأن أعلى متوسط قد بلغ 3.66 (B+) بعدد من الطلبة قدره 20 طالب بالشعبة في قسم العلاج المهني . من جانب آخر بلغ أدنى متوسط لدرجات الطلبة في الشعب 1.50 (بمعدل D+) في قسم علوم الأشعة والطب النووي بعدد 4 طلاب بالشعبة .

ثانياً: متوسط درجات الطلبة في كلية العلوم الطبية المساعدة حسب مستوى المقررات

تم احتساب ودراسة متوسط درجات الطلبة في كلية العلوم الطبية المساعدة بعد تصنيف المقررات إلى مستوياتها المختلفة 100-200-300-400 وتبين الآتي:

1- متوسط درجات الطلبة لشعب كلية العلوم الطبية المساعدة مستوى 100

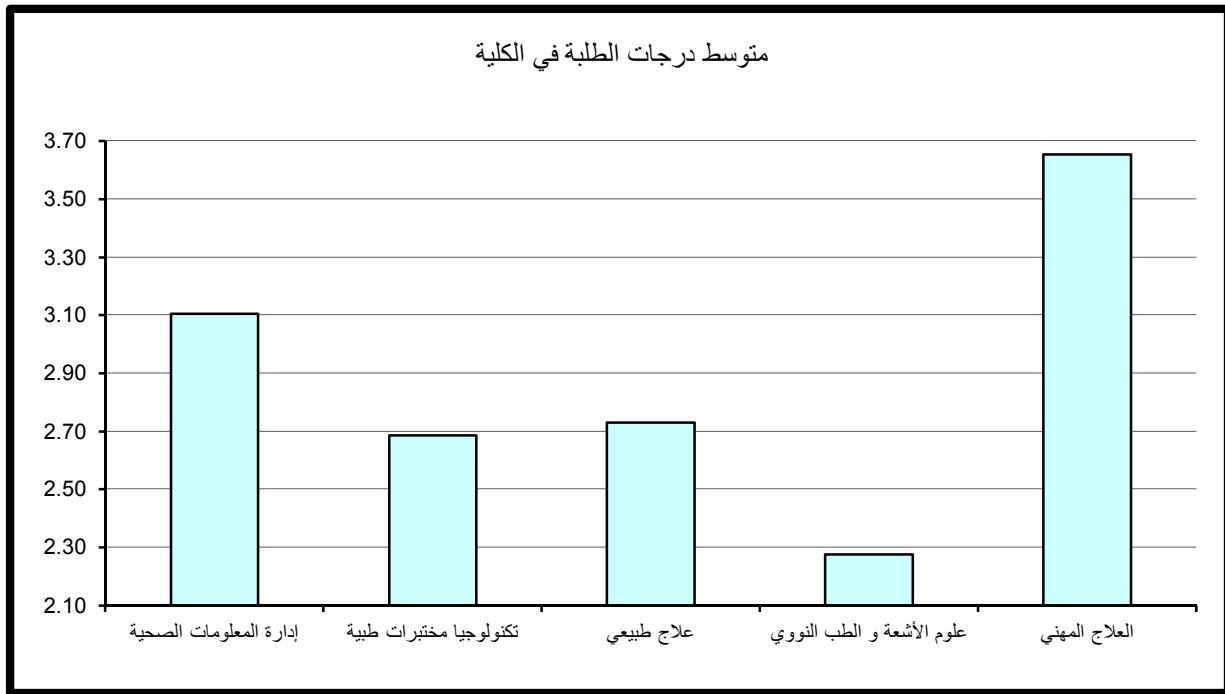
جدول 27 يبين متوسط درجات الطلبة ومتوسطات الدرجات الأعلى والأدنى في الكلية للشعب مستوى 100.

تجدر الإشارة هنا على أن مستوى 100 يشمل فقط قسم إدارة المعلومات الصحية وعلى هذا الأساس يكون متوسط درجات الطلبة في كلية العلوم الطبية المساعدة للشعب مستوى 100 قد بلغ 3.28 بمعدل (B) وذلك لمتوسط عدد من الطلبة قدره 18 طالب كما في جدول 27 الذي يبين متوسط درجات الطلبة ومتوسطات الدرجات الأعلى والأدنى في الكلية.

كلية العلوم الطبية المساعدة

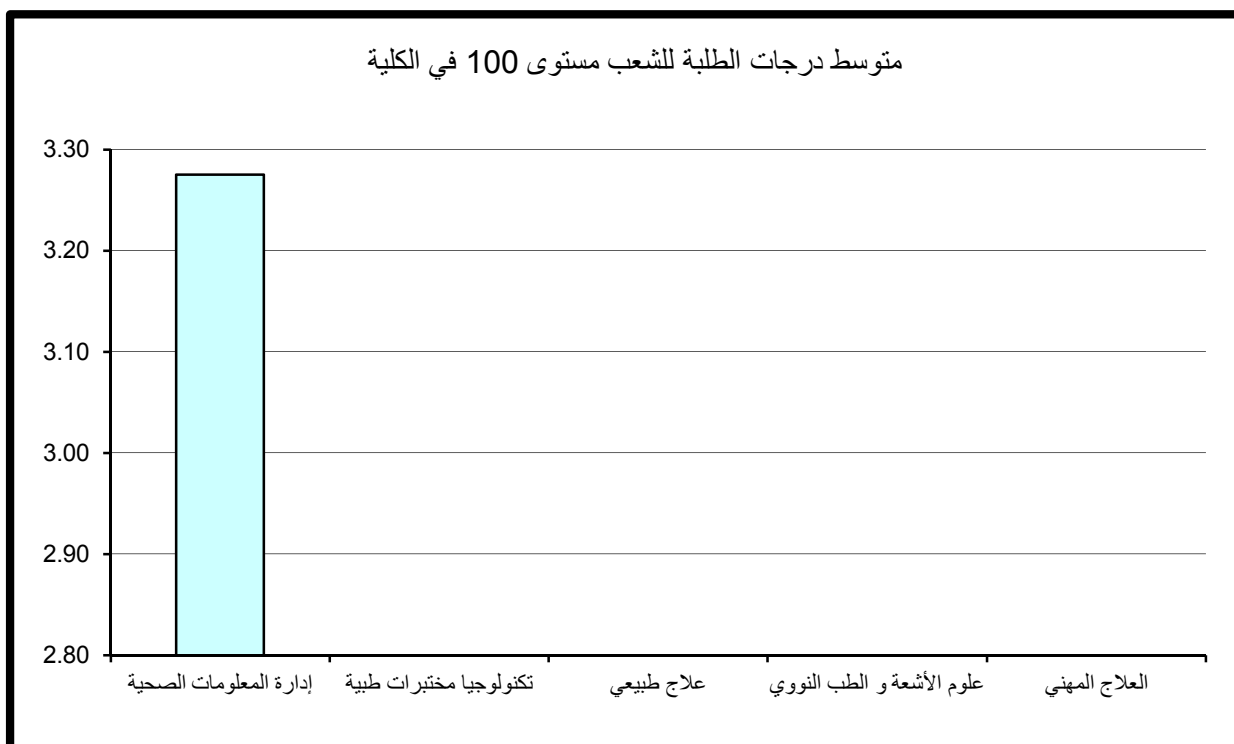
جدول (26) : متوسط درجات الطلبة في الكلية

متوسط عدد الطلبة	المتوسط	متوسط عدد الطلبة	الأدنى	متوسط عدد الطلبة	الأعلى	القسم
15	3.10	7	2.13	6	3.52	إدارة المعلومات الصحية
35	2.69	35	2.67	34	2.70	تكنولوجيا مختبرات طبية
44	2.73	52	2.41	38	3.29	علاج طبيعي
29	2.28	4	1.50	52	2.88	علوم الأشعة و الطب النووي
20	3.66	20	3.66	20	3.66	العلاج المهني
28	2.68	4	1.50	20	3.66	إجمالي العلوم الطبية المساعدة



جدول (27) : متوسط درجات الطلبة للشعب مستوى 100 في الكلية

متوسط عدد الطلبة	المتوسط	متوسط عدد الطلبة	الأدنى	متوسط عدد الطلبة	الأعلى	القسم
18	3.28	26	3.22	18	3.36	إدارة المعلومات الصحية
						تكنولوجيا مختبرات طبية
						علاج طبيعي
						علوم الأشعة و الطب النووي
						العلاج المهني
18	3.28	26	3.22	18	3.36	إجمالي العلوم الطبية المساعدة



وبدراسة متوسط درجات الطلبة في قسم إدارة المعلومات الصحية يلاحظ بأن أعلى متوسط قد بلغ 3.36 (+) (B) بعدد 18 طالب بالشعبة وأدنى متوسط قد بلغ 3.22 (B) لمتوسط عدد من الطلبة قدره 26 طالب بالشعبة في نفس القسم.

2- متوسط درجات الطلبة لشعب كلية العلوم الطبية المساعدة مستوى 200

جدول 28 يبين متوسط درجات الطلبة ومتوسطات الدرجات الأعلى والأدنى في الكلية للشعب مستوى 200.

يتضح من الجدول أن متوسط درجات الطلبة في الكلية للشعب مستوى 200 قد بلغ 3.22 بمعدل (B) وذلك لمتوسط عدد طلبه قدره 27 طالب.

تجدر الإشارة هنا على أن مستوى 200 يشمل فقط على مقرر واحد في كل من قسم إدارة المعلومات الصحية و قسم العلاج الطبيعي و قسم العلاج المهني وعلى هذا الأساس يكون أعلى متوسطات درجات الطلبة في قسم العلاج المهني وبلغت 3.66 (B+) بمتوسط عدد الطلبة قدره 20 طلاب وأدناها في قسم علاج طبيعي وبلغت 2.66 (C+) بمتوسط عدد كبير من الطلبة و قدره 50 طالب. وبدراسة متوسط درجات الطلبة في الشعب مستوى 200 كل على حده يلاحظ بأن أعلى متوسط لدرجات الطلبة قد بلغ 3.66 (B+) بعدد 20 طالب للشعبة في قسم العلاج المهني . أما أدنى معدل فكان 2.66 (C+) بعدد كبير من الطلبة قدره 50 طالب للشعبة في قسم علاج طبيعي.

3- متوسط درجات الطلبة لشعب كلية العلوم الطبية المساعدة مستوى 300

ويتضح من الجدول رقم 29 الذي يبين متوسط درجات الطلبة ومتوسطات الدرجات الأعلى والأدنى في الكلية للشعب مستوى 300.

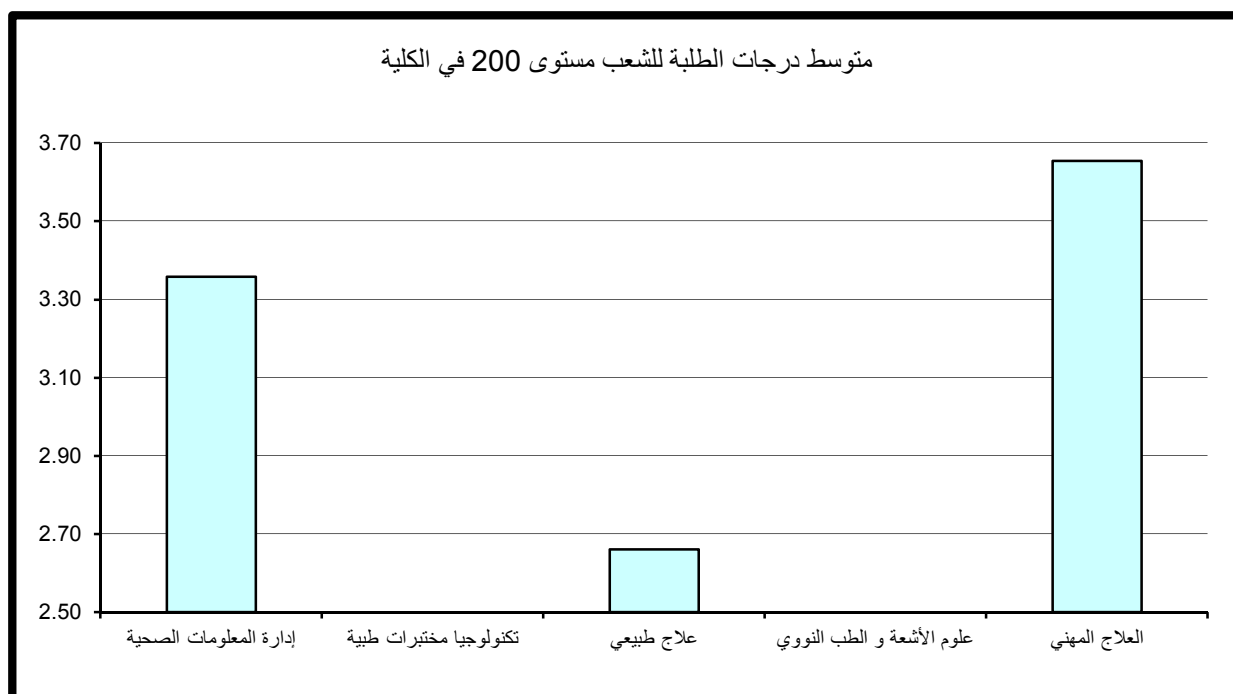
أن متوسط درجات الطلبة في الكلية للشعب مستوى 300 قد بلغ 2.46 معدل (C+) وذلك لمتوسط عدد طلبه قدره 25 طالب .

وقد كانت أعلى متوسطات درجات الطلبة في الكلية للشعب مستوى 300 في قسم إدارة المعلومات الصحية حيث بلغ 2.91 وهو معدل (B-) بمتوسط عدد 7 طالب. في حين بلغ أدنى متوسط 2.11 في قسم علوم الاشعة و الطب النووي بمتوسط عدد 26 طالب للشعبة وهو معدل (C) .

وبدراسة متوسط درجات الطلبة في الشعب مستوى 300 كل على حده يلاحظ بأن أعلى متوسط لدرجات الطلبة قد بلغ 3.52 (B+) بعدد 6 طالب للشعبة في قسم إدارة المعلومات الصحية.

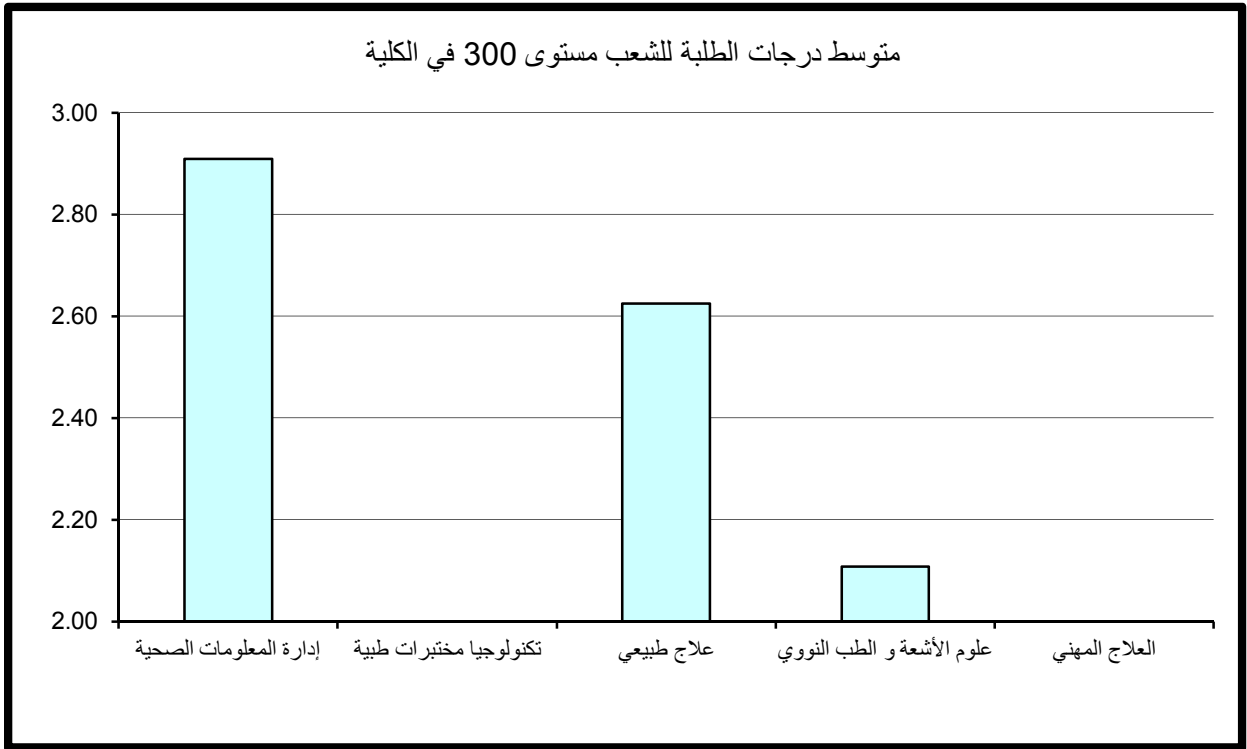
جدول (28) : متوسط درجات الطلبة للشعب مستوى 200 في الكلية

القسم	الأعلى	متوسط عدد الطلبة	الأدنى	متوسط عدد الطلبة	المتوسط	متوسط عدد الطلبة
إدارة المعلومات الصحية	3.36	12	3.36	12	3.36	12
تكنولوجيا مختبرات طبية						
علاج طبيعي	2.66	50	2.66	50	2.66	50
علوم الأشعة و الطب النووي						
العلاج المهني	3.66	20	3.66	20	3.66	20
إجمالي العلوم الطبية المساعدة	3.66	20	2.66	50	3.22	27



جدول (29) : متوسط درجات الطلبة للشعب مستوى 300 في الكلية

متوسط عدد الطلبة	المتوسط	متوسط عدد الطلبة	الأدنى	متوسط عدد الطلبة	الأعلى	القسم
7	2.91	7	2.13	6	3.52	إدارة المعلومات الصحية
						تكنولوجيا مختبرات طبية
53	2.63	52	2.41	53	2.73	علاج طبيعي
26	2.11	4	1.50	10	2.65	علوم الأشعة و الطب النووي
						العلاج المهني
25	2.46	4	1.50	6	3.52	إجمالي العلوم الطبية المساعدة



وأدنى متوسط لدرجات الطلبة قد بلغ 1.50 (معدل D+) بعدد 4 طلاب للشعبة في قسم علوم الأشعة و الطب النووي.

* ملاحظة : لا توجد مقررات لقسم تكنولوجيا المختبرات الطبية عند مستوى 300 حسب البيانات التي وردت لنا من مركز نظم المعلومات.

4- متوسط درجات الطلبة لشعب كلية العلوم الطبية المساعدة مستوى 400

جدول 30 يبين متوسط درجات الطلبة ومتوسطات الدرجات الأعلى والأدنى في الكلية للشعب مستوى 400.

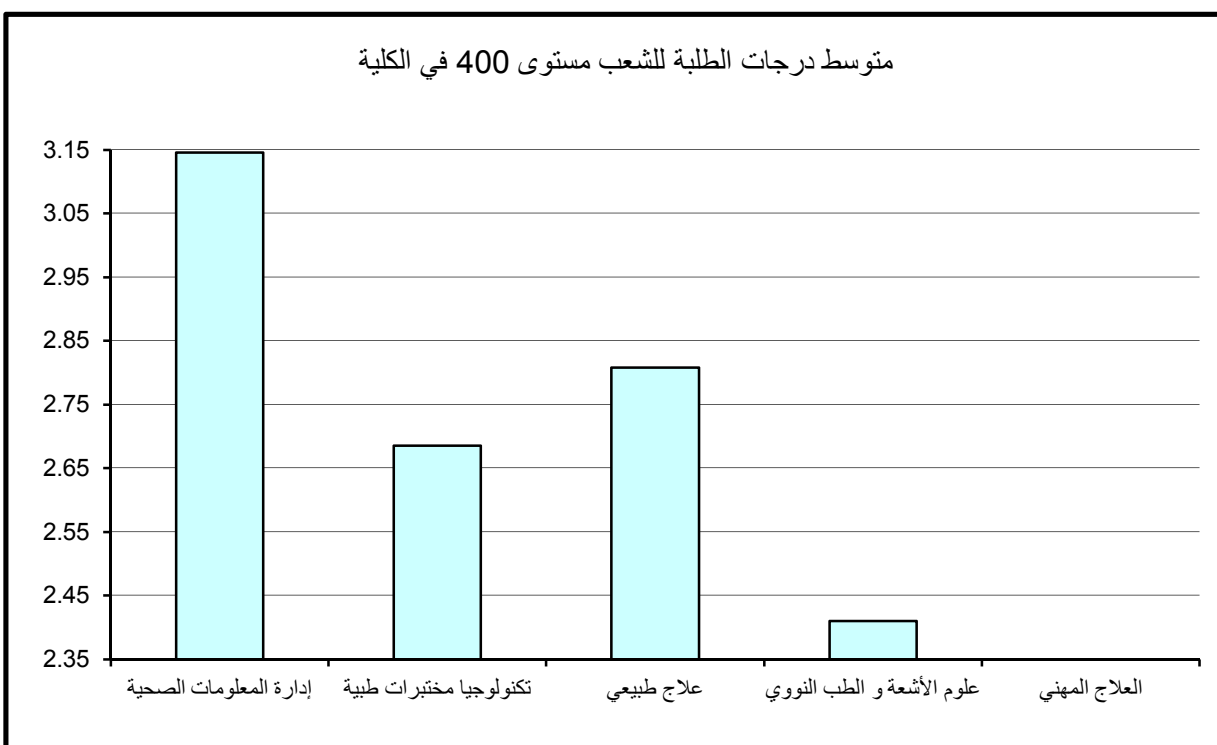
ويتضح من الجدول أن متوسط درجات الطلبة في الكلية للشعب مستوى 400 بلغ 2.69 وهو معدل (B-) لمتوسط عدد طلبه قدره 31 طالب.

وقد كانت أعلى متوسطات درجات الطلبة في الكلية للشعب مستوى 400 في قسم إدارة المعلومات الصحية حيث بلغ 3.15 وهو معدل (B) بمتوسط عدد 21 طالب. في حين بلغ أدنى متوسط 2.41 في قسم علوم الأشعة والطب النووي بمتوسط عدد 32 طالب وهو معدل (C+).

وبدراسة متوسط درجات الطلبة في الشعب مستوى 400 كل على حده يلاحظ بأن أعلى متوسط لدرجات الطلبة قد بلغ 3.35 (وهو معدل B+) في قسم إدارة المعلومات الصحية بعدد 21 طالب للشعبة. وأدنى متوسط لدرجات الطلبة قد بلغ 1.80 (C-) بمعدل 53 طالب للشعبة في قسم علوم الأشعة والطب النووي.

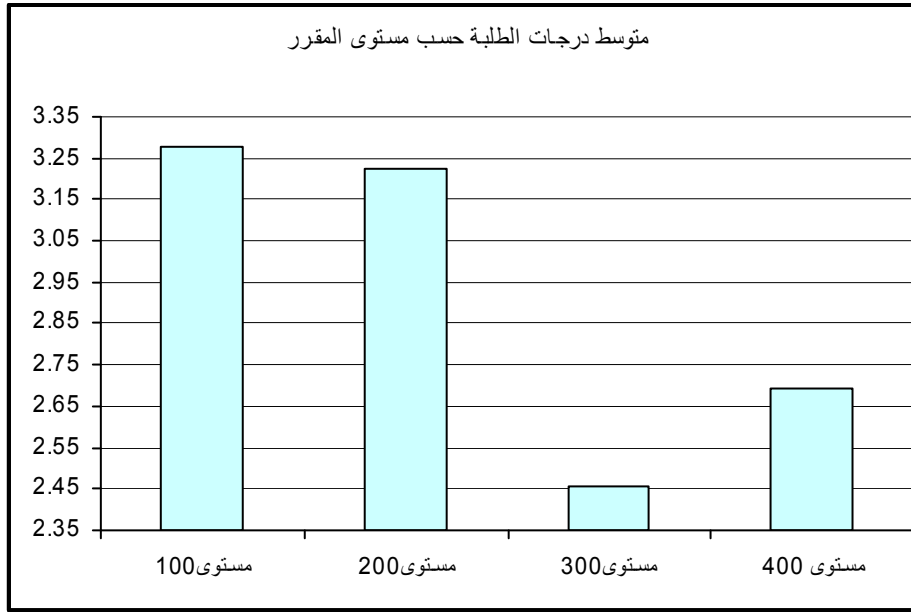
جدول (30) : متوسط درجات الطلبة للشعب مستوى 400 في الكلية

العدد المتوسط الطلبة	المتوسط	العدد المتوسط الطلبة	الأدنى	العدد المتوسط الطلبة	الأعلى	القسم
21	3.15	21	2.70	21	3.35	إدارة المعلومات الصحية
35	2.69	35	2.67	34	2.70	تكنولوجيا مختبرات طبية
38	2.81	36	2.56	38	3.29	علاج طبيعي
32	2.41	53	1.80	52	2.88	علوم الأشعة و الطب النووي
						العلاج المهني
31	2.69	53	1.80	21	3.35	إجمالي العلوم الطبية المساعدة



5- مقارنة متوسط درجات الطلبة حسب مستوى المقرر

وبمقارنة متوسط درجات الطلبة حسب مستوى المقرر نلاحظ أن أدنى متوسط لدرجات الطلبة في الكلية عند مستوى 300 وأعلى متوسط لدرجات الطلبة في الكلية عند مستوى 100، ولكن المتوقع دائما أن يكون مستوى 100 هو الأدنى وإن كلما ارتفع مستوى المقرر زاد المعدل العام. ولكن تجدر الإشارة هنا على أن مستوى 100 يشمل فقط على قسم إدارة المعلومات الصحية.



أولاً: متوسط درجات الطلبة (GPA) في كلية التربية

بلغ متوسط درجات الطلبة في كلية التربية 3.05 وهو معدل (B) وذلك لمتوسط عدد طلبة قدره 34 طالب و يعتبر ذلك معدلاً مرتفعاً مقارنة بالمعدل المتعارف عليه وهو معدل C (2.00). وقد كانت أعلى متوسطات درجات الطلبة في قسم المناهج وطرق التدريس و بلغت 3.20 وهو معدل (B) بمتوسط عدد طلبة 27 طالب وأدناها في قسم علم نفس تربوي و بلغت 2.59 (C+) بمتوسط 46 طالب، كما في جدول 31 الذي يبين متوسط درجات الطلبة ومتوسطات الدرجات الأعلى والأدنى في الكلية. ودراسة متوسط درجات الطلبة في الشعب كل على حده يلاحظ بأن أعلى متوسط قد بلغ 4.00 وهو معدل (A) في كل من قسم إدارة تربوية بعدد من الطلبة قدره 2 طالب للشعبة وفي قسم المناهج وطرق التدريس لعدد 3 طلاب للشعبة. والجدير بالذكر وجود شعبة في قسم اصول تربية ذات متوسط مرتفع 3.69 (معدل A-) وبعدها كبير من الطلبة قدرة 44 طالب. من جانب آخر بلغ أدنى متوسط لدرجات الطلبة في الشعب 1.24 وهو معدل (D) لعدد من الطلبة قدرة 36 طالب بالشعبة بقسم علم نفس تربوي.

ثانياً: متوسط درجات الطلبة في كلية التربية حسب مستوى المقررات

تم احتساب ودراسة متوسط درجات الطلبة في كلية التربية بعد تصنيف المقررات إلى مستوياتها المختلفة 100-200-300-400 وتبين الآتي:

1- متوسط درجات الطلبة لشعب كلية التربية مستوى 100

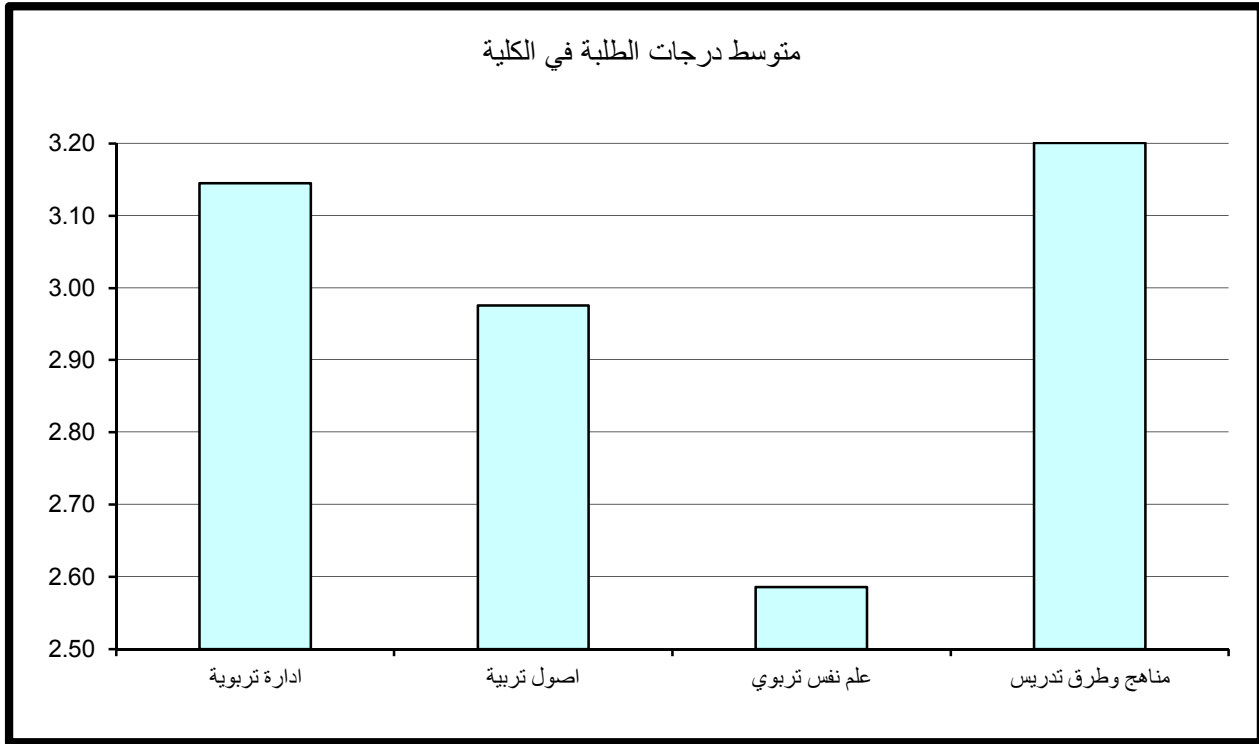
جدول 32 يبين متوسط درجات الطلبة ومتوسطات الدرجات الأعلى والأدنى في الكلية للشعب مستوى 100.

ويتضح من الجدول أن متوسط درجات الطلبة في كلية التربية للشعب مستوى 100 قد بلغ 2.85 بمعدل B- وذلك لمتوسط عدد طلبه قدره 45 طالب .

كلية التربية

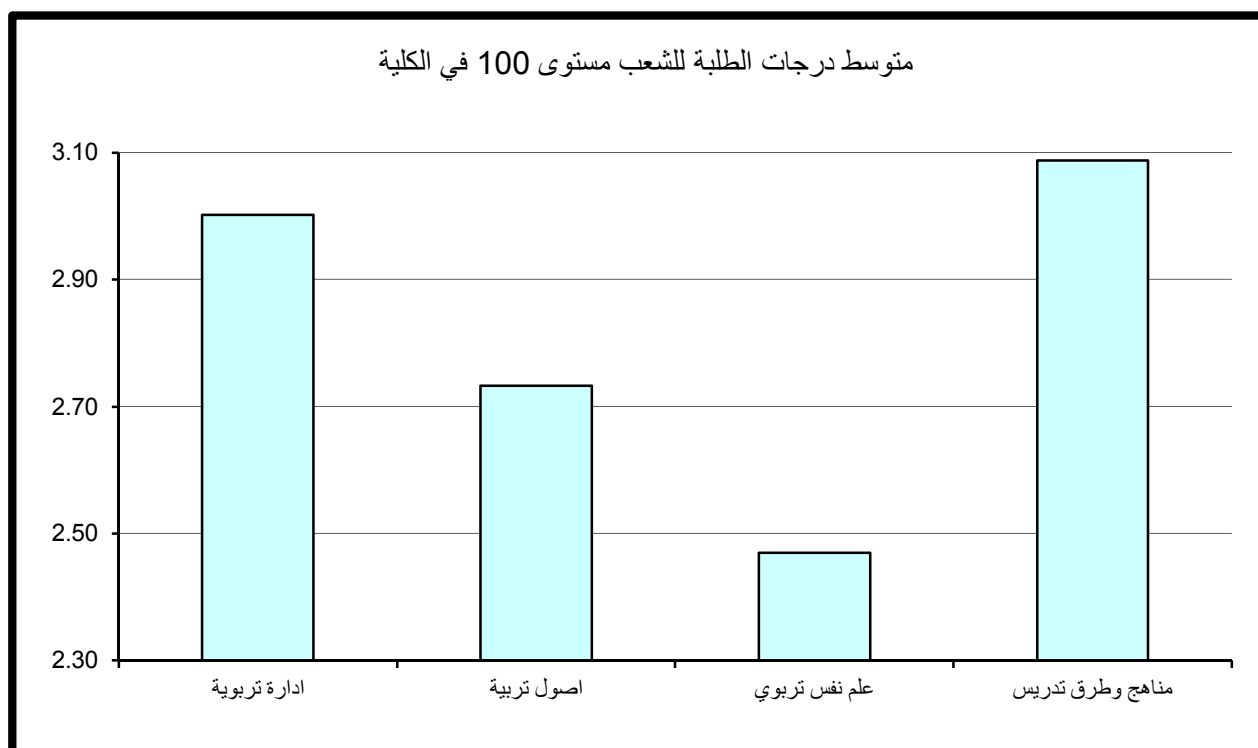
جدول (31) : متوسط درجات الطلبة في الكلية

العدد المتوسط الطلبة	المتوسط	العدد المتوسط الطلبة	الأدنى	العدد المتوسط الطلبة	الأعلى	القسم
31	3.14	2	2.00	2	4.00	ادارة تربوية
47	2.98	54	2.01	44	3.69	اصول تربوية
46	2.59	36	1.24	56	3.26	علم نفس تربوي
27	3.20	6	1.85	3	4.00	مناهج وطرق تدريس
34	3.05	36	1.24	3	4.00	إجمالي كلية التربية



جدول (32) : متوسط درجات الطلبة للشعب مستوى 100 في الكلية

القسم	الأعلى	متوسط عدد الطلبة	الأدنى	متوسط عدد الطلبة	المتوسط	متوسط عدد الطلبة
ادارة تربوية	3.65	10	2.10	3	3.00	23
اصول تربوية	2.84	53	2.63	54	2.73	54
علم نفس تربوي	3.26	56	1.51	50	2.47	53
مناهج وطرق تدريس	3.99	52	1.85	51	3.09	45
إجمالي كلية التربية	3.99	52	1.51	50	2.85	45



وقد كانت أعلى متوسطات درجات الطلبة في الكلية للشعب مستوى 100 في قسم المناهج وطرق التدريس حيث بلغ 3.09 وهو معدل (B) لمتوسط عدد طلبة قدرة 45 طالب ويعتبر ذلك المعدل مرتفعاً نسبياً للشعب مستوى 100.

في حين بلغ أدنى متوسط 2.47 في قسم علم نفس تربوي بمتوسط عدد 53 طالب وهو معدل C+. ودراسة متوسط درجات الطلبة في الشعب مستوى 100 كل على حده يلاحظ بأن أعلى متوسط لدرجات الطلبة قد بلغ 3.99 وهو معدل قريب من (A) لعدد كبير من الطلبة قدرة 52 طالب للشعبة في قسم المناهج وطرق التدريس. وأدنى متوسط لدرجات الطلبة قد بلغ 1.51 وهو معدل (D+) بعدد من الطلبة قدرة 50 طالب للشعبة في قسم علم نفس تربوي.

2- متوسط درجات الطلبة لشعب كلية التربية مستوى 200

جدول 33 يبين متوسط درجات الطلبة ومتوسطات الدرجات الأعلى والأدنى في الكلية للشعب مستوى 200.

و يتضح من الجدول أن متوسط درجات الطلبة في كلية التربية للشعب مستوى 200 قد بلغ 3.03 بمعدل (B) وذلك لمتوسط عدد طلبه قدره 39 طالب.

وقد كانت أعلى متوسطات درجات الطلبة في الكلية للشعب مستوى 200 في قسم المناهج وطرق التدريس وقد بلغ 3.09 (B) بمتوسط عدد كبير من الطلبة قدرة 32 طالب للشعبة. أما أدنى متوسط فقد بلغ 2.81 (B-) في قسم إدارة تربوية بمتوسط عدد 30 طالب للشعبة.

و دراسة متوسط درجات الطلبة في الشعب مستوى 200 كل على حده يلاحظ بأن أعلى متوسط لدرجات الطلبة قد بلغ 3.81 (A-) بعدد 17 طالب للشعبة في قسم المناهج و طرق التدريس. أما أدنى معدل فكان 2.00 وهو معدل (C) بمعدل 2 طالب للشعبة في قسم إدارة تربوية.

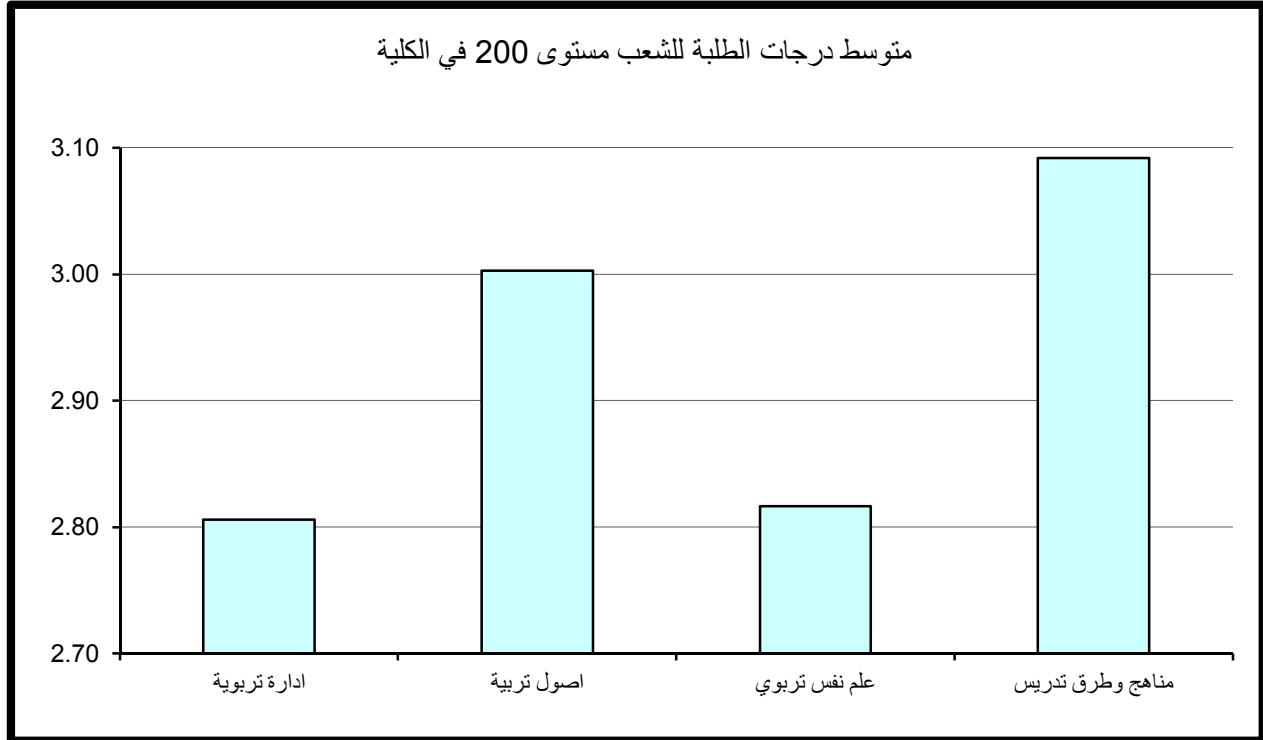
3- متوسط درجات الطلبة لشعب كلية التربية مستوى 300

يتضح من الجدول رقم 34 الذي يبين متوسط درجات الطلبة ومتوسطات الدرجات الأعلى والأدنى في الكلية للشعب مستوى 300.

ملاحظة : قسم (إدارة تربوية) ليس له مقررات عند مستوى 300 حسب البيانات التي وردت لنا من مركز نظم المعلومات.

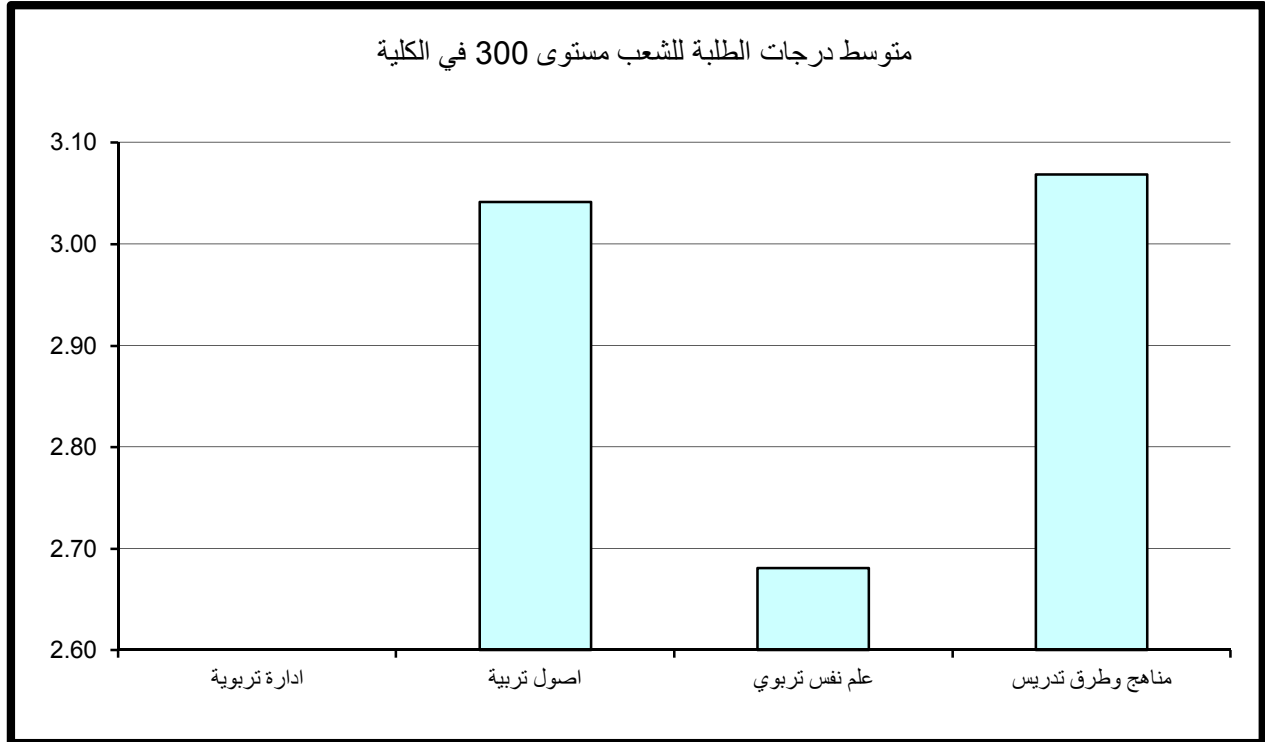
جدول (33) : متوسط درجات الطلبة للشعب مستوى 200 في الكلية

العدد المتوسط الطلبة	المتوسط	العدد المتوسط الطلبة	الأدنى	العدد المتوسط الطلبة	الأعلى	القسم
30	2.81	2	2.00	47	3.27	ادارة تربوية
47	3.00	54	2.01	44	3.69	اصول تربوية
52	2.82	53	2.62	57	2.92	علم نفس تربوي
32	3.09	23	2.17	17	3.81	مناهج وطرق تدريس
39	3.03	2	2.00	17	3.81	إجمالي كلية التربية



جدول (34) : متوسط درجات الطلبة للشعب مستوى 300 في الكلية

القسـم	الأعلى	متوسط عدد الطلبة	الأدنى	متوسط عدد الطلبة	المتوسط	متوسط عدد الطلبة
ادارة تربوية						
اصول تربوية	3.32	59	2.77	49	3.04	52
علم نفس تربوي	3.18	30	1.24	36	2.68	43
مناهج وطرق تدريس	4.00	3	1.85	6	3.07	25
إجمالي كلية التربية	4.00	3	1.24	36	2.98	31



أن متوسط درجات الطلبة في كلية التربية للشعب مستوى 300 قد بلغ 2.98 (B-) وذلك لمتوسط عدد طلبه قدره 31 طالب.

وقد كانت أعلى متوسطات درجات الطلبة في الكلية للشعب مستوى 300 في قسم المناهج وطرق التدريس حيث بلغ 3.07 وهو معدل B بمتوسط عدد كبير من الطلبة قدره 25 طالب للشعبة، في حين بلغ أدنى متوسط 2.68 في قسم علم نفس تربوي بمتوسط عدد 43 طالب وهو معدل (B-).

وبدراسة متوسط درجات الطلبة في الشعب مستوى 300 كل على حده يلاحظ بأن أعلى متوسط لدرجات الطلبة قد بلغ 4.00 (A) بعدد ثلاثة طلاب للشعبة في قسم المناهج وطرق التدريس. وأدنى متوسط لدرجات الطلبة قد بلغ 1.24 معدل (D) بعدد 36 طالب للشعبة في قسم علم نفس تربوي.

4- متوسط درجات الطلبة لشعب كلية التربية مستوى 400

جدول 35 يبين متوسط درجات الطلبة ومتوسطات الدرجات الأعلى والأدنى في الكلية للشعب مستوى 400.

ويتضح من الجدول أن متوسط درجات الطلبة في كلية التربية للشعب مستوى 400 قد بلغ معدل (B) حيث بلغ 3.30 لمتوسط عدد طلبه قدره 25 طالب وهذا يؤكد لنا انه كلما ارتفع مستوى المقرر زاد المعدل العام.

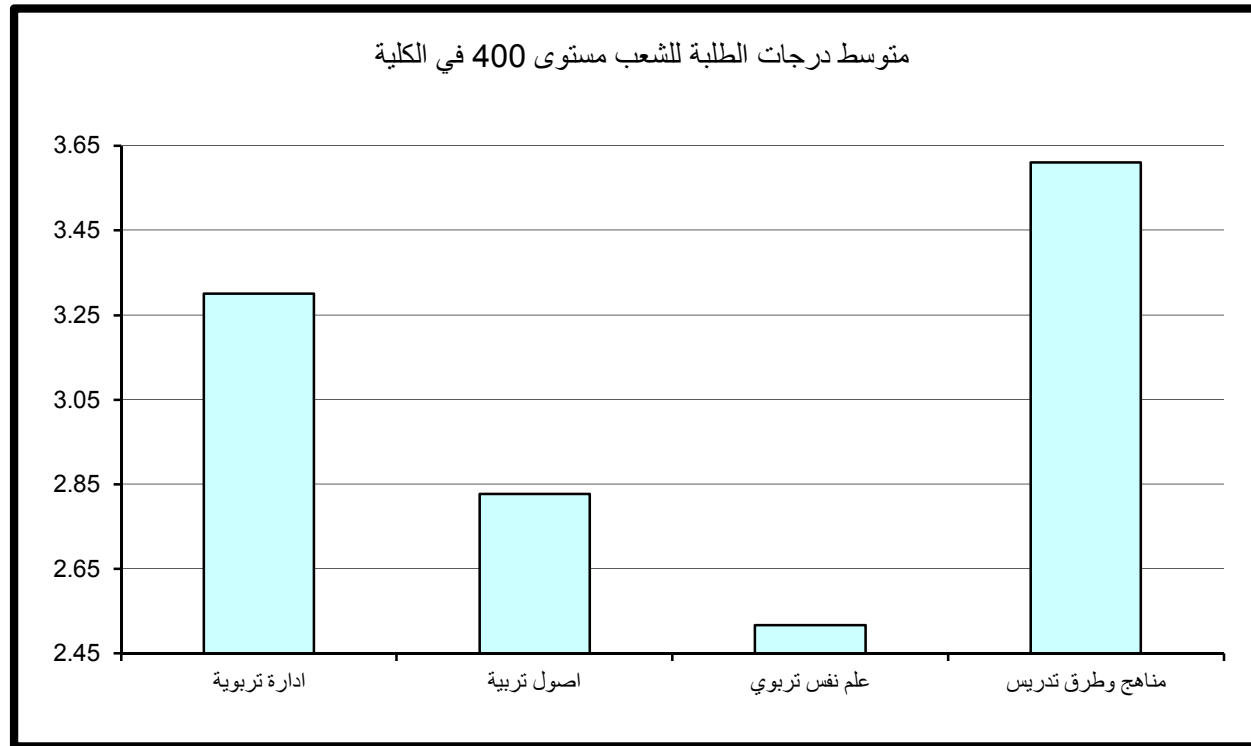
وقد كانت أعلى متوسطات درجات الطلبة في الكلية للشعب مستوى 400 في قسم المناهج وطرق التدريس حيث بلغ 3.61 وهو معدل (B +) بمتوسط عدد 15 طالب. في حين بلغ أدنى متوسط 2.52 في قسم علم نفس تربوي بمتوسط عدد 37 طالب وهو معدل (C+).

وبدراسة متوسط درجات الطلبة في الشعب مستوى 400 كل على حده يلاحظ بأن أعلى متوسط لدرجات الطلبة قد بلغ 4.00 (A) في كل من قسم إدارة تربوية لعدد طالبين للشعبة و قسم المناهج وطرق التدريس لعدد 3 طلاب للشعبة.

وأدنى متوسط لدرجات الطلبة قد بلغ 1.43 وهو معدل (D+) لعدد من الطلبة قدره 7 طلاب بالشعبة في قسم علم نفس تربوي .

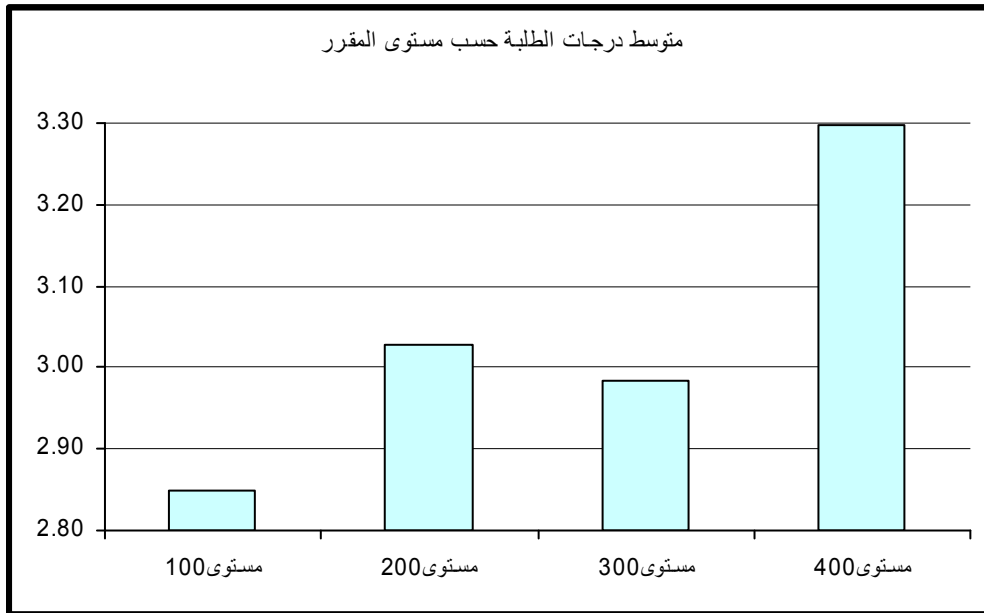
جدول (35) : متوسط درجات الطلبة للشعب مستوى 400 في الكلية

العدد المتوسط الطلبة	المتوسط	العدد المتوسط الطلبة	الأدنى	العدد المتوسط الطلبة	الأعلى	القسم
36	3.30	57	2.58	2	4.00	ادارة تربوية
35	2.83	31	2.14	25	3.09	اصول تربوية
37	2.52	7	1.43	57	2.88	علم نفس تربوي
15	3.61	13	2.58	3	4.00	مناهج وطرق تدريس
25	3.30	7	1.43	3	4.00	إجمالي كلية التربية



5- مقارنة متوسط درجات الطلبة حسب مستوى المقرر

نلاحظ من الرسم التوضيحي أدنى متوسط لدرجات الطلبة في الكلية عند مستوى 100 وأعلى متوسط لدرجات الطلبة في الكلية عند مستوى 400. والملاحظ أيضا أن متوسط درجات الطلبة عند المستوى 300 أقل من متوسط درجات الطلبة عند المستوى 200 وتعد هذه ظاهرة غير طبيعية وغير مقبولة.



7 - كلية الشريعة والدراسات الإسلامية

أولاً: متوسط درجات الطلبة (GPA) في كلية الشريعة

بلغ متوسط درجات الطلبة في كلية الشريعة 3.00 (B) وذلك لمتوسط عدد طلبة قدره 40 طالب. وقد كانت أعلى متوسطات درجات الطلبة في قسم الشريعة وبلغت 3.47 معدل (B+) بمتوسط عدد كبير من الطلبة قدرة 52 طالب، وأدناها في قسم التفسير و الحديث بمتوسط 33 طالب حيث بلغت 2.90 (B-) كما في جدول 36 الذي يبين متوسط درجات الطلبة ومتوسطات الدرجات الأعلى والأدنى في الكلية. ودراسة متوسط درجات الطلبة في الشعب كل على حده يلاحظ بأن أعلى متوسط قد بلغ 4.00 (A) في أغلب أقسام الكلية (ما عدا قسم الفقه المقارن وقسم شريعة) بعدد يتراوح بين طالبين الى 15 طالب بالشعبة ويعد عدد كبير من الطلبة. من جانب آخر بلغ أدنى متوسط لدرجات الطلبة في الشعب 1.08 (D) بعدد 40 طالب بالشعبة في قسم التفسير و الحديث.

* (قسم الشريعة عبارة عن المقررات المشتركة لإقسام كلية الشريعة مستوى 100).

ثانياً: متوسط درجات الطلبة في كلية الشريعة حسب مستوى المقررات

تم احتساب ودراسة متوسط درجات الطلبة في كلية الشريعة بعد تصنيف المقررات إلى مستوياتها المختلفة 100-200-300-400 وتبين الآتي:

1- متوسط درجات الطلبة لشعب كلية الشريعة مستوى 100

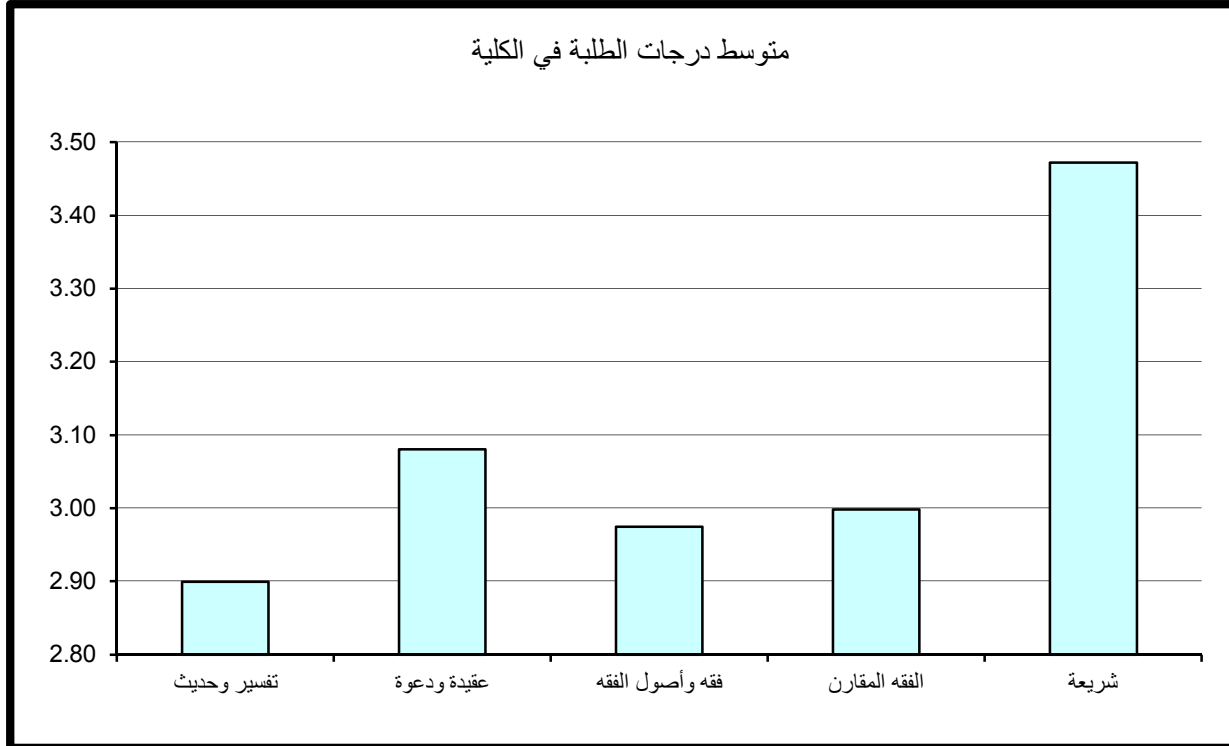
جدول 37 يبين متوسط درجات الطلبة ومتوسطات الدرجات الأعلى والأدنى في الكلية للشعب مستوى 100.

ويتضح من الجدول أن متوسط درجات الطلبة في الكلية للشعب مستوى 100 قد بلغ 2.99 بمعدل (B-) وذلك لمتوسط عدد طلبة قدره 46 طالب.

كلية الشريعة

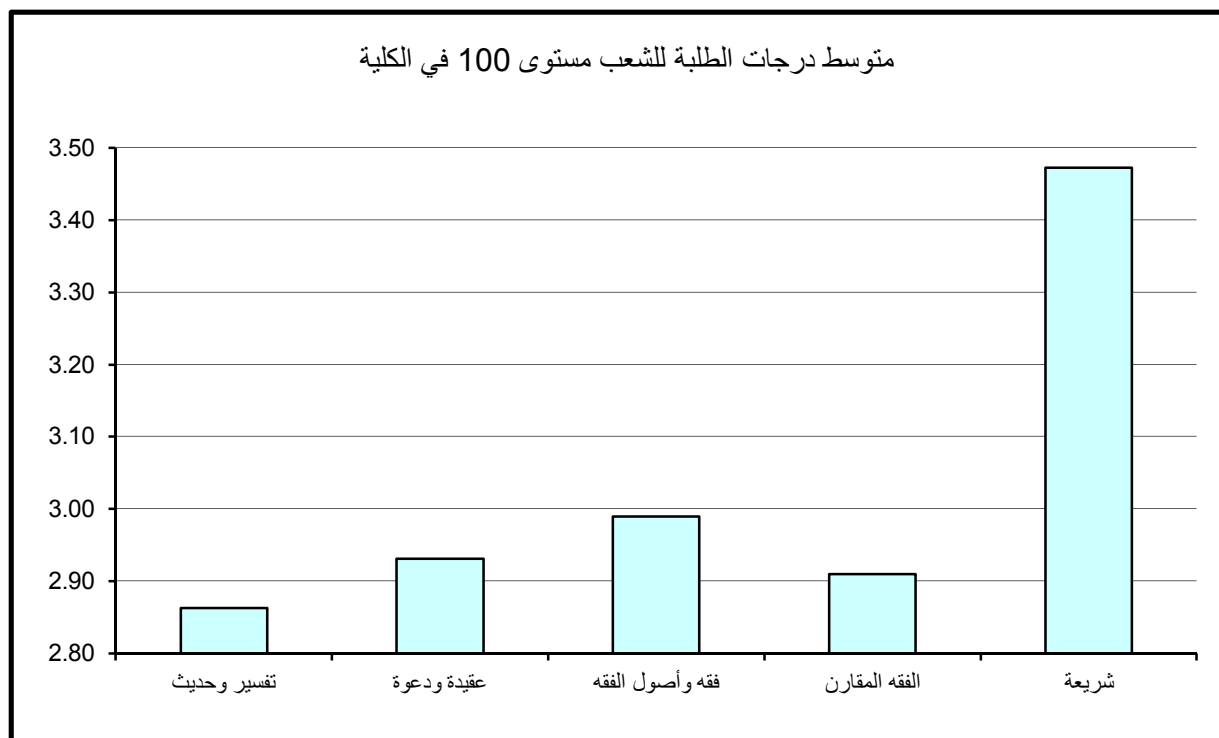
جدول (36) : متوسط درجات الطلبة في الكلية

متوسط عدد الطلبة	المتوسط	متوسط عدد الطلبة	الأدنى	متوسط عدد الطلبة	الأعلى	القسم
33	2.90	40	1.08	6	4.00	تفسير وحديث
34	3.08	49	1.33	2	4.00	عقيدة ودعوة
43	2.97	15	1.13	15	4.00	فقه وأصول الفقه
55	3.00	17	1.41	47	3.97	الفقه المقارن
52	3.47	52	2.87	61	3.80	شريعة
40	3.00	40	1.08	10	4.00	إجمالي كلية الشريعة



جدول (37) : متوسط درجات الطلبة للشعب مستوى 100 في الكلية

متوسط عدد الطلبة	المتوسط	متوسط عدد الطلبة	الأدنى	متوسط عدد الطلبة	الأعلى	القسم
41	2.86	40	1.08	42	3.72	تفسير وحديث
50	2.93	49	1.33	56	3.93	عقيدة ودعوة
50	2.99	55	1.76	89	3.95	فقه وأصول الفقه
46	2.91	48	2.03	47	3.97	الفقه المقارن
52	3.47	52	2.87	61	3.80	شريعة
46	2.99	40	1.08	47	3.97	إجمالي كلية الشريعة



وقد كانت أعلى متوسطات درجات الطلبة في الكلية للشعب مستوى 100 قد بلغ 3.47 أي معدل (B+) في قسم الشريعة بعدد من الطلبة قدرة 52 طالب في حين بلغ أدنى متوسط 2.86 في قسم التفسير و الحديث بمتوسط عدد 41 طالب وهو معدل (B-).

وبدراسة متوسط درجات الطلبة في الشعب مستوى 100 كل على حده يلاحظ بأن أعلى متوسط لدرجات الطلبة قد بلغ 3.97 (A-) في قسم الفقه المقارن بعدد كبير من الطلبة قدره 47 طالب بالشعبة. ونلاحظ وجود شعب ذات متوسط مرتفع (A-) وبعدد كبير من الطلبة يفوق 40 طالب في بقية أقسام الكلية.

وأدنى متوسط لدرجات الطلبة قد بلغ 1.08 (معدل D) وبعدد كبير من الطلبة قدره 40 طالب للشعبة في قسم التفسير والحديث.

2- متوسط درجات الطلبة لشعب كلية الشريعة مستوى 200

يتضح من الجدول رقم 38 الذي يبين متوسط درجات الطلبة ومتوسطات الدرجات الأعلى والأدنى في الكلية للشعب مستوى 200.

أن متوسط درجات الطلبة في الكلية للشعب مستوى 200 قد بلغ 2.98 بمعدل (B-) وذلك لمتوسط عدد طلبه قدره 37 طالب .

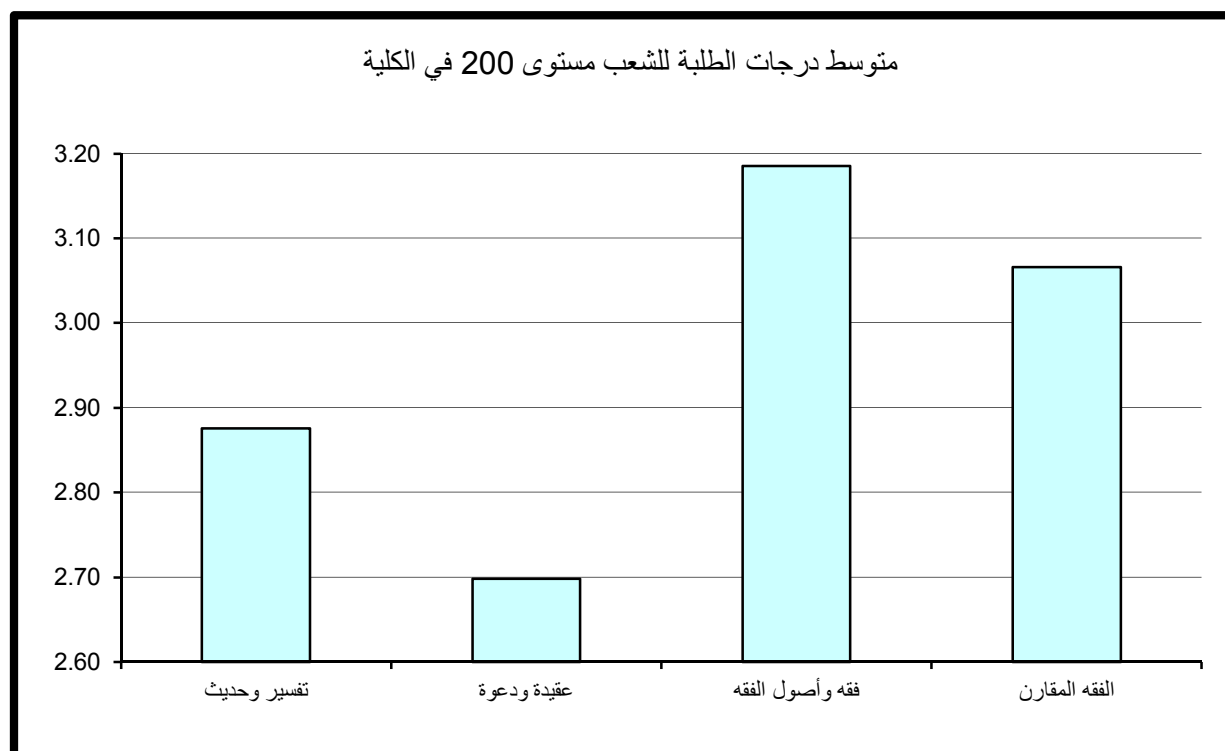
وقد كانت أعلى متوسطات درجات الطلبة في الكلية للشعب مستوى 200 في قسم الفقه و أصول الفقه حيث بلغ 3.19 (B) بمتوسط عدد 36 طالب ويعتبر ذلك المعدل مرتفعاً نسبياً للشعب مستوى 200 وأدنى متوسط 2.70 (B-) في قسم العقيدة والدعوة و بلغ متوسط عدد الطلبة 54 طالب للشعبة.

وبدراسة متوسط درجات الطلبة في الشعب مستوى 200 كل على حده يلاحظ بأن أعلى متوسط لدرجات الطلبة قد بلغ 4.00 وهو معدل (A) لكل من قسم الفقه وأصول الفقه بعدد كبير من الطلبة قدره 18 طالب للشعبة وبعدد 6 طلاب للشعبة في قسم التفسير و الحديث.

أما أدنى معدل فكان 1.54 وهو (D+) بمعدل 12 طالب للشعبة في قسم التفسير والحديث .

جدول (38) : متوسط درجات الطلبة للشعب مستوى 200 في الكلية

متوسط عدد الطلبة	المتوسط	متوسط عدد الطلبة	الأدنى	متوسط عدد الطلبة	الأعلى	القسم
35	2.88	12	1.54	6	4.00	تفسير وحديث
54	2.70	57	2.53	50	2.87	عقيدة ودعوة
36	3.19	1	2.00	18	4.00	فقه وأصول الفقه
58	3.07	59	2.52	61	3.61	الفقه المقارن
						شريعة
37	2.98	12	1.54	16	4.00	إجمالي كلية الشريعة



3- متوسط درجات الطلبة لشعب كلية الشريعة مستوى 300

جدول 39 يبين متوسط درجات الطلبة ومتوسطات الدرجات الأعلى والأدنى في الكلية للشعب مستوى 300.

ويتضح من الجدول أن متوسط درجات الطلبة في الكلية للشعب مستوى 300 قد بلغ 2.97 بمعدل (B-) وذلك لمتوسط عدد طلبه قدره 36 طالب.

وقد كانت أعلى متوسطات درجات الطلبة في الكلية للشعب مستوى 300 قد بلغ 3.19 في قسم الفقه المقارن بمتوسط 65 طالب للشعبة وهو معدل (B) ويعتبر معدلاً مرتفعاً، في حين بلغ أدنى متوسط 2.64 في قسم الفقه وأصول الفقه بمتوسط عدد 46 طالب وهو معدل (C+).

وبدراسة متوسط درجات الطلبة في الشعب مستوى 300 كل على حده يلاحظ بأن أعلى متوسط لدرجات الطلبة قد بلغ 3.96 (A-) في قسم التفسير والحديث بعدد 7 طلاب للشعبة، وجدير بالذكر وجود شعبة بقسم الفقه المقارن ذات متوسط مرتفع قد بلغ 3.81 (A-) وبعدد كبير من الطلبة قدره 86 طالب للشعبة. و أدنى متوسط لدرجات الطلبة قد بلغ 1.51 (D+) وبعدد 32 طالب للشعبة في قسم الفقه وأصول الفقه.

4- متوسط درجات الطلبة لشعب كلية الشريعة مستوى 400

يتضح من الجدول رقم 40 الذي يبين متوسط درجات الطلبة ومتوسطات الدرجات الأعلى والأدنى في الكلية للشعب مستوى 400.

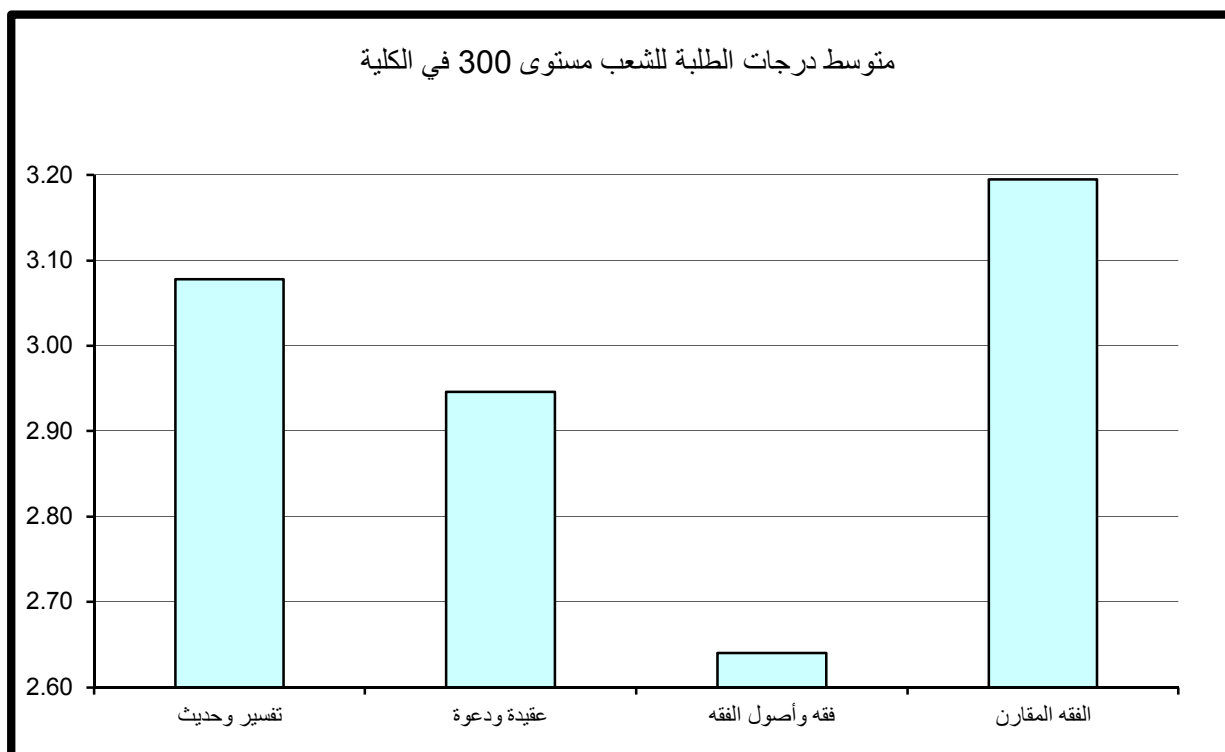
أن متوسط درجات الطلبة في الكلية للشعب مستوى 400 قد بلغ 3.11 (معدل B) لمتوسط عدد طلبه قدره 25 طالب .

وقد كانت أعلى متوسطات درجات الطلبة في الكلية للشعب مستوى 400 في قسم العقيدة و الدعوة حيث بلغ 3.63 (B+) وبمتوسط عدد 6 طلاب. في حين بلغ أدنى متوسط 2.77 في قسم الفقه المقارن بمتوسط عدد 56 طالب وهو (معدل B-).

وبدراسة متوسط درجات الطلبة في الشعب مستوى 400 كل على حده يلاحظ بأن أعلى متوسط لدرجات الطلبة قد بلغ 4.00 (معدل A) في كل في قسم العقيدة والدعوة بمعدل طالبين للشعبة وفي قسم الفقه وأصول الفقه بمعدل طالب واحد بالشعبة.

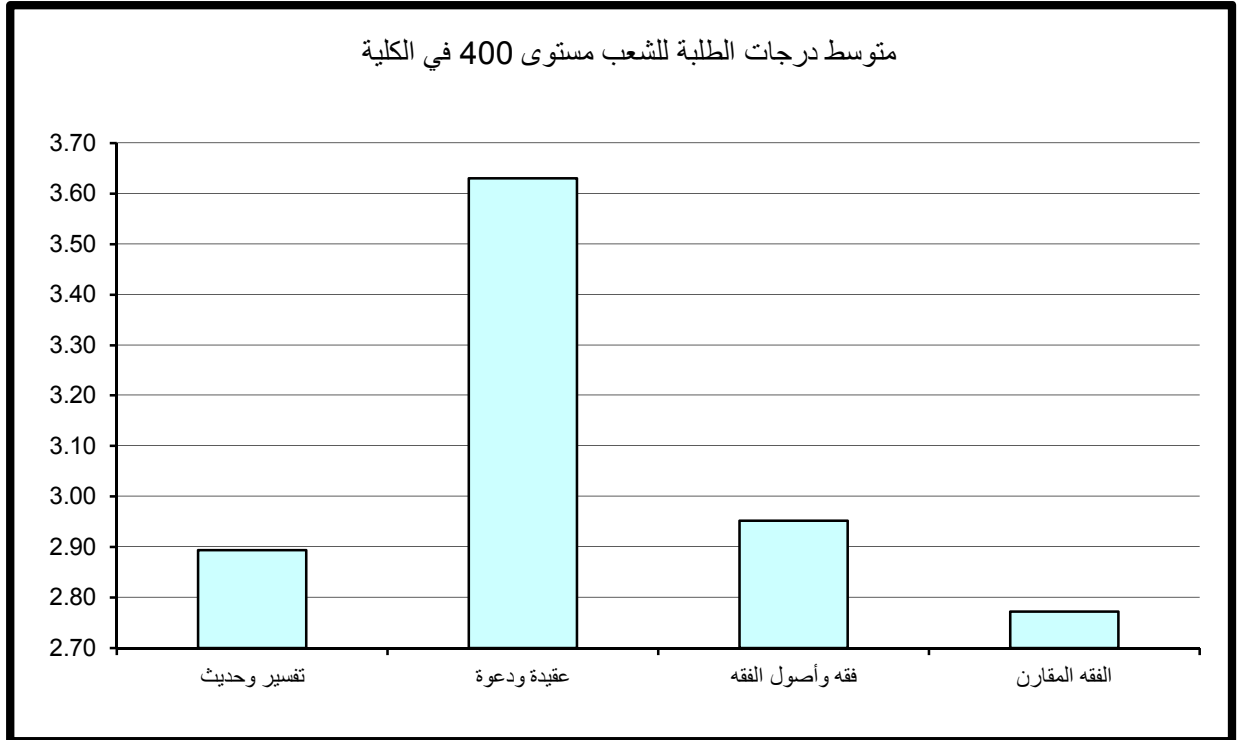
جدول (39) : متوسط درجات الطلبة للشعب مستوى 300 في الكلية

متوسط عدد الطلبة	المتوسط	متوسط عدد الطلبة	الأدنى	متوسط عدد الطلبة	الأعلى	القسم
16	3.08	14	2.09	7	3.96	تفسير وحديث
31	2.95	23	2.00	22	3.79	عقيدة ودعوة
46	2.64	32	1.51	1	3.70	فقه وأصول الفقه
65	3.19	22	2.03	86	3.81	الفقه المقارن
						شريعة
36	2.97	32	1.51	7	3.96	إجمالي كلية الشريعة



جدول (40) : متوسط درجات الطلبة للشعب مستوى 400 في الكلية

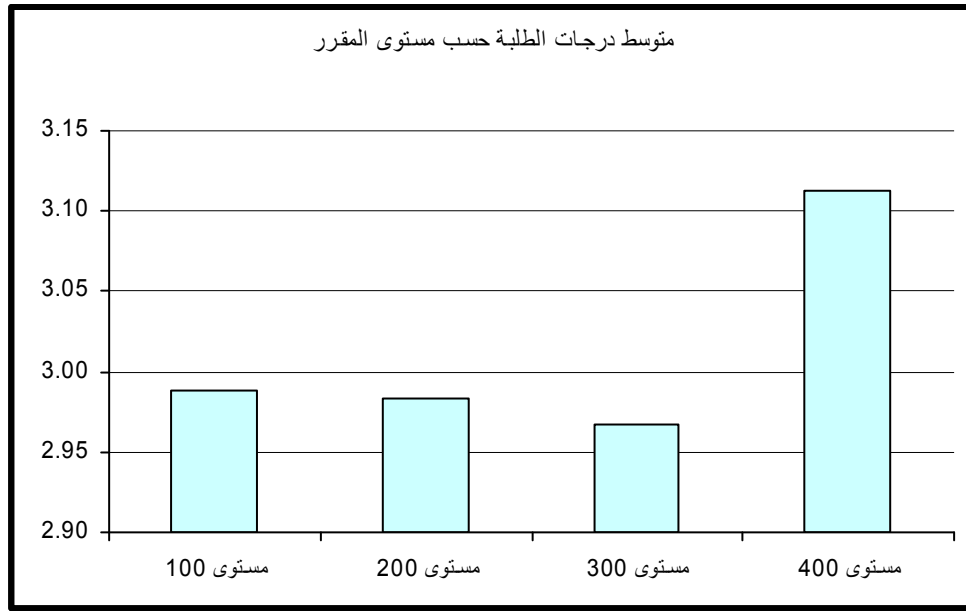
متوسط عدد الطلبة	المتوسط	متوسط عدد الطلبة	الأدنى	متوسط عدد الطلبة	الأعلى	القسم
15	2.89	3	2.00	24	3.90	تفسير وحديث
6	3.63	5	3.06	2	4.00	عقيدة ودعوة
40	2.95	15	1.13	1	4.00	فقه وأصول الفقه
56	2.77	17	1.41	84	3.66	الفقه المقارن
						شريعة
25	3.11	15	1.13	2	4.00	إجمالي كلية الشريعة



وأدنى متوسط لدرجات الطلبة قد بلغ 1.13 (D) بعدد من الطلبة قدرة 15 طالب للشعبة في قسم الفقه وأصول الفقه .

5- مقارنة متوسط درجات الطلبة حسب مستوى المقرر

نلاحظ من الرسم التوضيحي أن أدنى متوسط لدرجات الطلبة في الكلية عند مستوى 300 وأعلى متوسط لدرجات الطلبة في الكلية عند مستوى 400. وتعد هذه ظاهرة غير طبيعية وغير مقبولة بالجامعة



أولاً: متوسط درجات الطلبة (GPA) في كلية العلوم الإجتماعية

بلغ متوسط درجات الطلبة في كلية العلوم الإجتماعية 2.59 (C+) وذلك لمتوسط عدد طلبة قدره 36 طالب. وقد كانت أعلى متوسطات درجات الطلبة في قسم علوم المكتبات والمعلومات و بلغت 3.34 (B+) بمتوسط عدد طلبة 32 طالب وأدناها بلغت 2.37 (C+) بمتوسط 25 طالب في قسم الجغرافيا، كما في جدول 41 الذي يبين متوسط درجات الطلبة ومتوسطات الدرجات الأعلى والأدنى في الكلية. وبدراسة متوسط درجات الطلبة في الشعب كل على حده يلاحظ بأن أعلى متوسط قد بلغ 4.00 (A) بقسم الجغرافيا بعدد طالب واحد للشعبة. وتتكرر ظاهرة الشعب ذات المعدل المرتفع (معدل A-) وبعده كبير من الطلبة في بقية الأقسام. من جانب آخر بلغ أدنى متوسط لدرجات الطلبة في الشعب 0.00 (F) لكل من قسم الجغرافيا وقسم الإجتماع بعدد طالب واحد للشعبة.

ثانياً: متوسط درجات الطلبة في كلية العلوم الإجتماعية حسب مستوى المقررات

تم احتساب ودراسة متوسط درجات الطلبة في الكلية بعد تصنيف المقررات إلى مستوياتها المختلفة 100-200-300-400 وتبين الآتي:

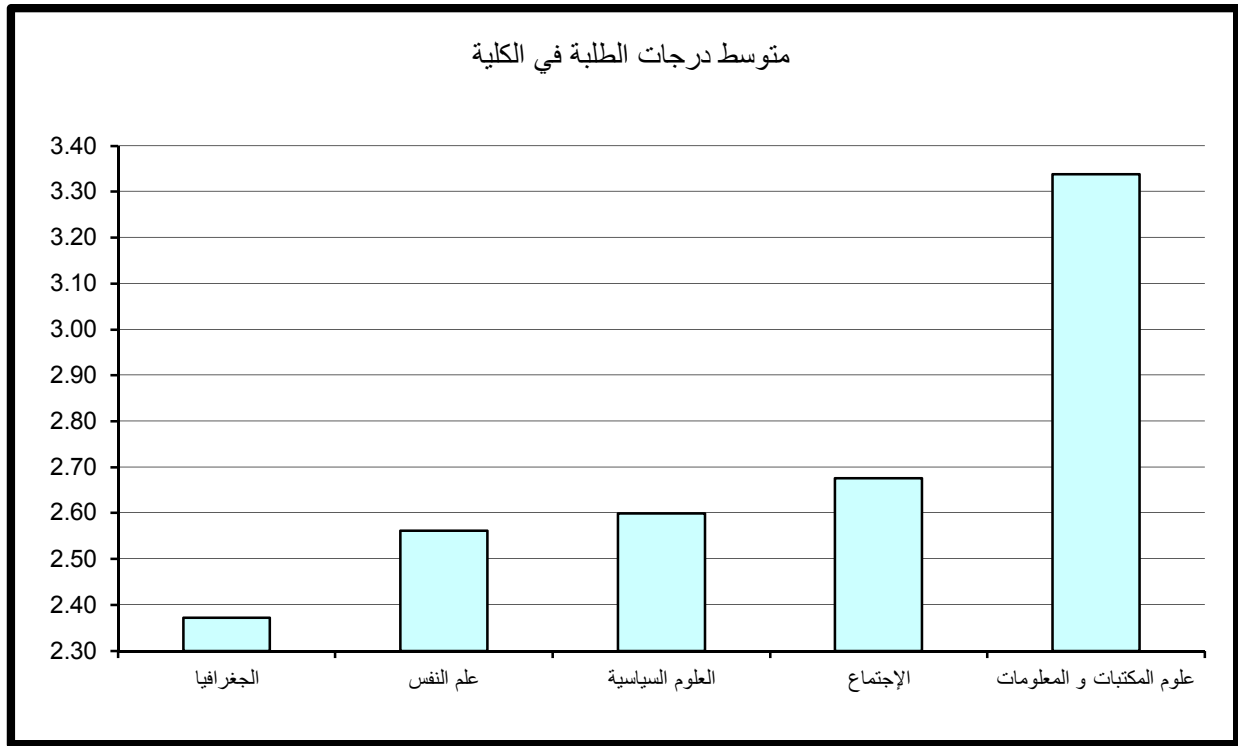
1- متوسط درجات الطلبة لشعب كلية العلوم الإجتماعية مستوى 100

ويتضح من الجدول رقم 42 الذي يبين متوسط درجات الطلبة ومتوسطات الدرجات الأعلى والأدنى في الكلية للشعب مستوى 100. أن متوسط درجات الطلبة في الكلية للشعب مستوى 100 قد بلغ 2.60 بمعدل (C+) وذلك لمتوسط عدد طلبه قدره 51 طالب. وقد كانت أعلى متوسطات درجات الطلبة في الكلية للشعب مستوى 100 في قسم علوم المكتبات والمعلومات حيث بلغ 3.28 أي (معدل B) بمتوسط عدد 32 طالب ويعتبر ذلك المعدل مرتفعاً نسبياً

كلية العلوم الإجتماعية

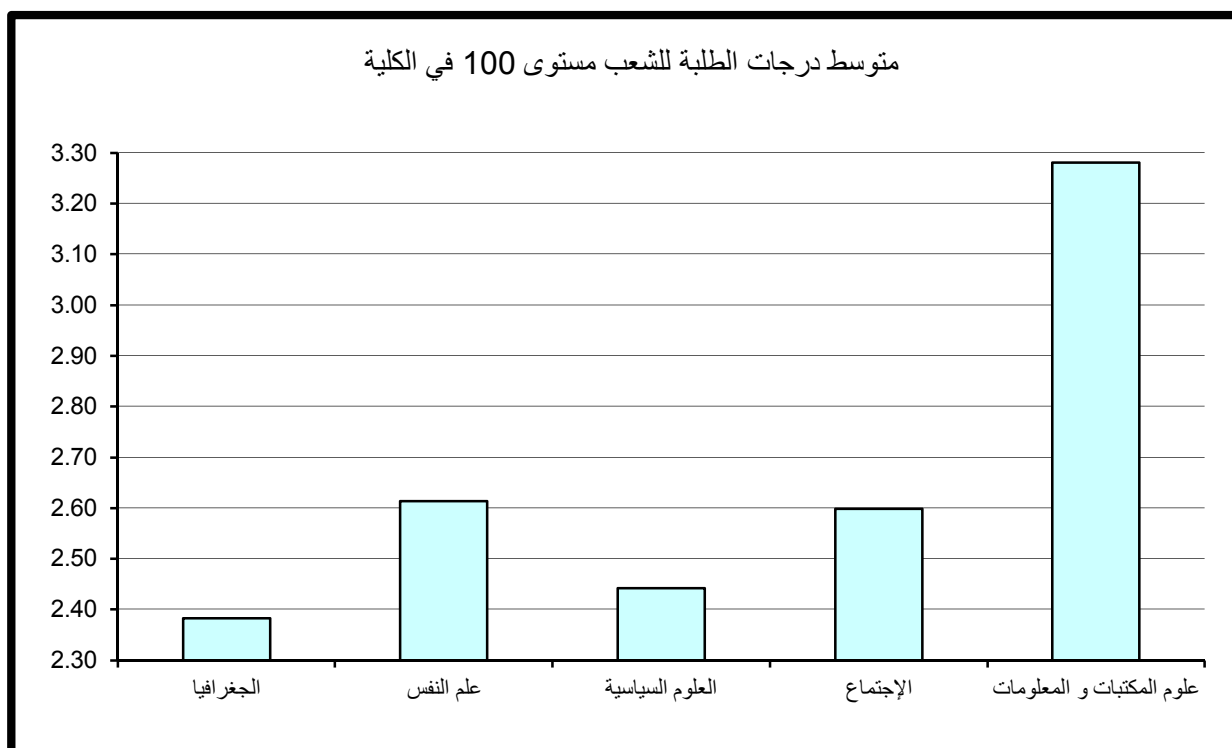
جدول (41) : متوسط درجات الطلبة في الكلية

القسم	الأعلى	متوسط عدد الطلبة	الأدنى	متوسط عدد الطلبة	المتوسط	متوسط عدد الطلبة
الجغرافيا	4.00	1	0.00	1	2.37	25
علم النفس	3.63	89	1.00	2	2.56	43
العلوم السياسية	3.76	85	1.50	43	2.60	38
الإجتماع	3.80	26	0.00	1	2.68	36
علوم المكتبات و المعلومات	3.81	29	2.68	32	3.34	32
إجمالي العلوم الإجتماعية	4.00	1	0.00	1	2.59	36



جدول (42) : متوسط درجات الطلبة للشعب مستوى 100 في الكلية

القسم	الأعلى	متوسط عدد الطلبة	الأدنى	متوسط عدد الطلبة	المتوسط	متوسط عدد الطلبة
الجغرافيا	3.08	69	1.59	56	2.38	41
علم النفس	3.30	64	2.04	45	2.61	59
العلوم السياسية	3.76	85	1.50	43	2.44	51
الإجتماع	3.49	57	0.97	52	2.60	60
علوم المكتبات و المعلومات	3.66	33	2.68	32	3.28	32
إجمالي العلوم الإجتماعية	3.76	85	0.97	52	2.60	51



للشعب مستوى 100. في حين بلغ أدنى متوسط 2.38 في قسم الجغرافيا بمتوسط عدد 41 طالب وهو معدل (C+).

وبدراسة متوسط درجات الطلبة في الشعب مستوى 100 كل على حده يلاحظ بأن أعلى متوسط لدرجات الطلبة قد بلغ 3.76 (A-) بعدد كبير من الطلبة قدرة 85 طالب للشعبة في قسم العلوم السياسية. أما أدنى معدل فهو 0.97 (معدل يمثل D) لعدد كبير من الطلبة قدره 52 طالب في قسم الاجتماع.

2- متوسط درجات الطلبة لشعب كلية العلوم الإجتماعية مستوى 200

جدول 43 يبين متوسط درجات الطلبة ومتوسطات الدرجات الأعلى والأدنى في الكلية للشعب مستوى 200.

يتضح من الجدول أن متوسط درجات الطلبة في كلية العلوم الإجتماعية للشعب مستوى 200 قد بلغ 2.53 بمعدل (C+) وذلك لمتوسط عدد طلبه قدره 26 طالب.

وقد كانت أعلى متوسطات درجات الطلبة في الكليات للشعب مستوى 200 في قسم الاجتماع حيث بلغ 2.78 وهو (معدل B-) بمتوسط عدد 23 طالب أما أدنى متوسط فقد بلغ 2.14 في قسم الجغرافيا بمتوسط عدد 20 طالب وهو معدل C.

وبدراسة متوسط درجات الطلبة في الشعب مستوى 200 كل على حده يلاحظ بأن أعلى متوسط لدرجات الطلبة قد بلغ 3.80 (A-) بعدد 26 طالب للشعبة في قسم الاجتماع .

أما أدنى معدل فكان 0.00 وهو (F) لكل من قسم الجغرافيا وقسم الاجتماع بعدد طالب واحد للشعبة. * ملاحظة : لا توجد مقررات لقسم علوم المكتبات عند مستوى 200 حسب البيانات التي وردت لنا من مركز نظم المعلومات.

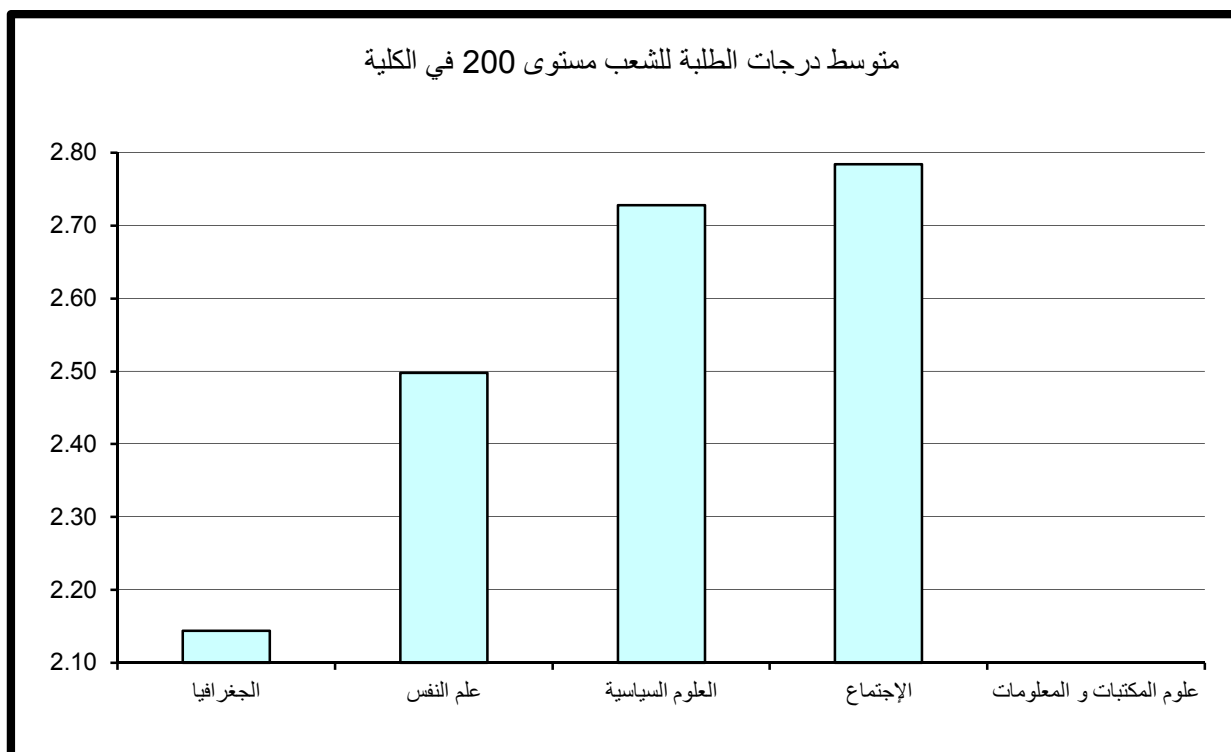
3- متوسط درجات الطلبة لشعب كلية العلوم الإجتماعية مستوى 300

ويتضح من الجدول رقم 44 الذي يبين متوسط درجات الطلبة ومتوسطات الدرجات الأعلى والأدنى في الكلية للشعب مستوى 300.

أن متوسط درجات الطلبة في الكلية للشعب مستوى 300 قد بلغ 2.64 (بمعدل C+) وذلك لمتوسط عدد طلبه قدره 37 طالب.

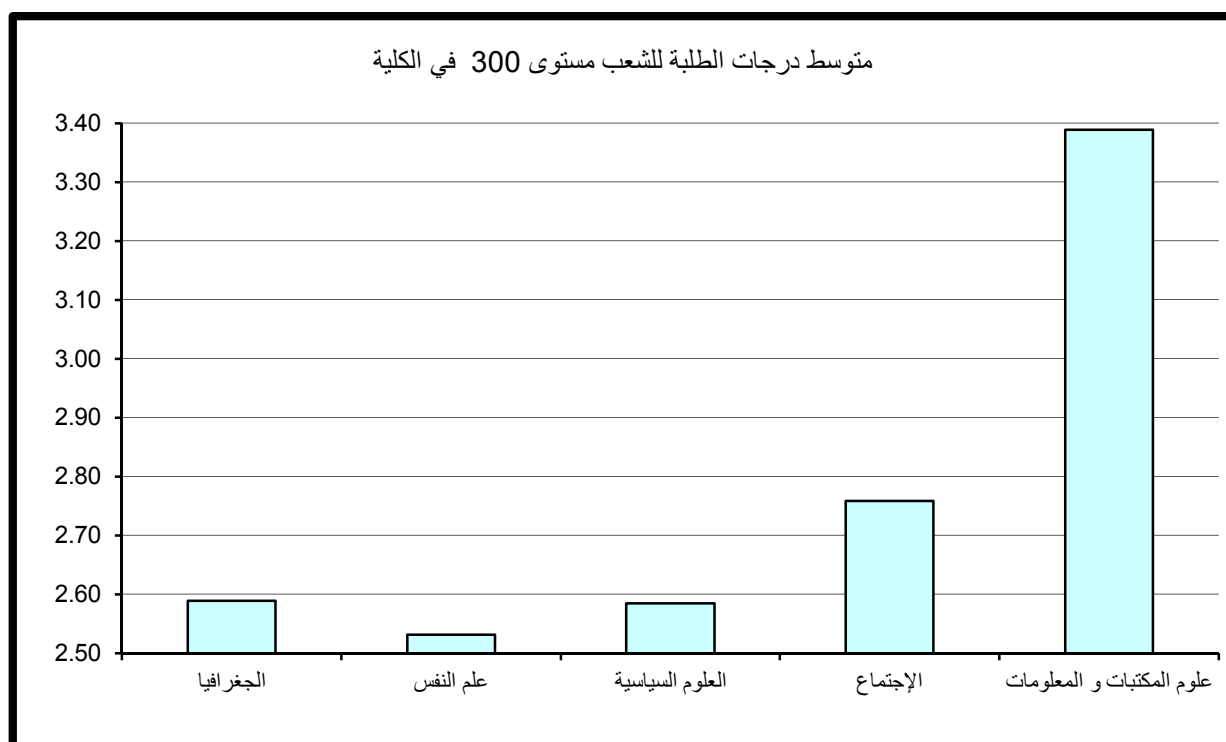
جدول (43) : متوسط درجات الطلبة للشعب مستوى 200 في الكلية

متوسط عدد الطلبة	المتوسط	متوسط عدد الطلبة	الأدنى	متوسط عدد الطلبة	الأعلى	القسم
20	2.14	1	0.00	12	3.24	الجغرافيا
31	2.50	2	1.00	42	3.54	علم النفس
31	2.73	45	1.54	31	3.68	العلوم السياسية
23	2.78	1	0.00	26	3.80	الإجتماع
						علوم المكتبات و المعلومات
26	2.53	1	0.00	26	3.80	إجمالي العلوم الإجتماعية



جدول (44) : متوسط درجات الطلبة للشعب مستوى 300 في الكلية

القسم	الأعلى	متوسط عدد الطلبة	الأدنى	متوسط عدد الطلبة	المتوسط	متوسط عدد الطلبة
الجغرافيا	3.26	25	1.80	30	2.59	21
علم النفس	3.59	20	1.18	51	2.53	46
العلوم السياسية	3.66	44	1.95	11	2.58	29
الإجتماع	3.36	21	1.54	14	2.76	39
علوم المكتبات و المعلومات	3.71	34	3.06	33	3.39	34
إجمالي العلوم الإجتماعية	3.71	34	1.18	51	2.64	37



وقد كانت أعلى متوسطات درجات الطلبة في الكلية للشعب مستوى 300 قد بلغ 3.39 (معدل B+) في قسم علوم المكتبات و المعلومات بمتوسط 34 طالب للشعبة في حين بلغ أدنى متوسط 2.53 في قسم علم النفس بمتوسط عدد 46 طالب وهو معدل C+.

وبدراسة متوسط درجات الطلبة في الشعب مستوى 300 كل على حده يلاحظ بأن أعلى متوسط لدرجات الطلبة قد بلغ 3.71 (معدل A-) بعدد 34 طالب للشعبة في قسم علوم المكتبات و المعلومات. وأدنى متوسط لدرجات الطلبة قد بلغ 1.18 (D) و بعدد كبير من الطلبة قدره 51 طالب للشعبة في قسم علم النفس .

4 - متوسط درجات الطلبة لشعب كلية العلوم الإجتماعية مستوى 400

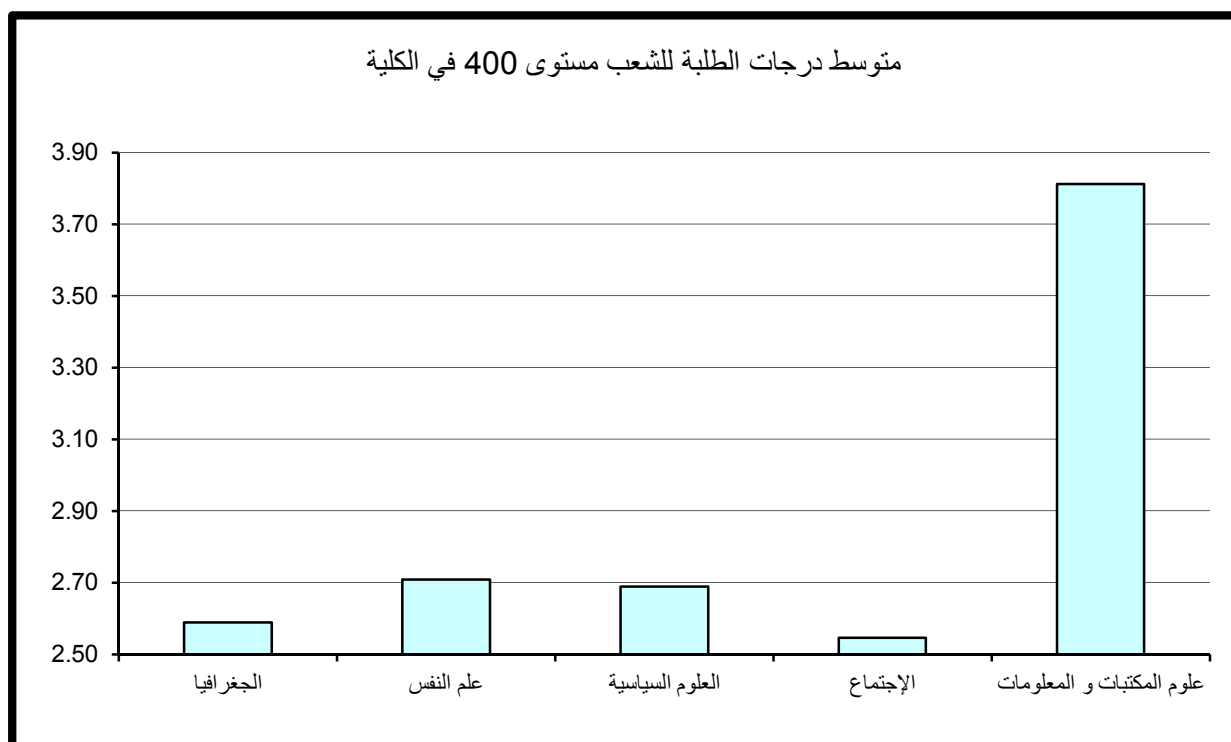
ويتضح من الجدول رقم 45 الذي يبين متوسط درجات الطلبة ومتوسطات الدرجات الأعلى والأدنى في الكلية للشعب مستوى 400.

أن متوسط درجات الطلبة في الكلية للشعب مستوى 400 قد بلغ 2.63 (C+) لمتوسط عدد طلبه قدره 30 طالب. وقد كانت أعلى متوسطات درجات الطلبة في الكلية للشعب مستوى 400 في قسم علوم المكتبات والمعلومات حيث بلغ 3.81 بمعدل (A-) و بمتوسط عدد 29 طالب. في حين بلغ أدنى متوسط 2.55 في قسم الإجتماع بمتوسط عدد 29 طالب وهو معدل C+.

وبدراسة متوسط درجات الطلبة في الشعب مستوى 400 كل على حده يلاحظ بأن أعلى متوسط لدرجات الطلبة قد بلغ 4.00 وهو معدل (A) في قسم الجغرافيا بعدد طالب واحد للشعبة. وأدنى متوسط لدرجات الطلبة قد بلغ 1.39 (معدل D+) لعدد 15 طالب في الشعبة بقسم الإجتماع .

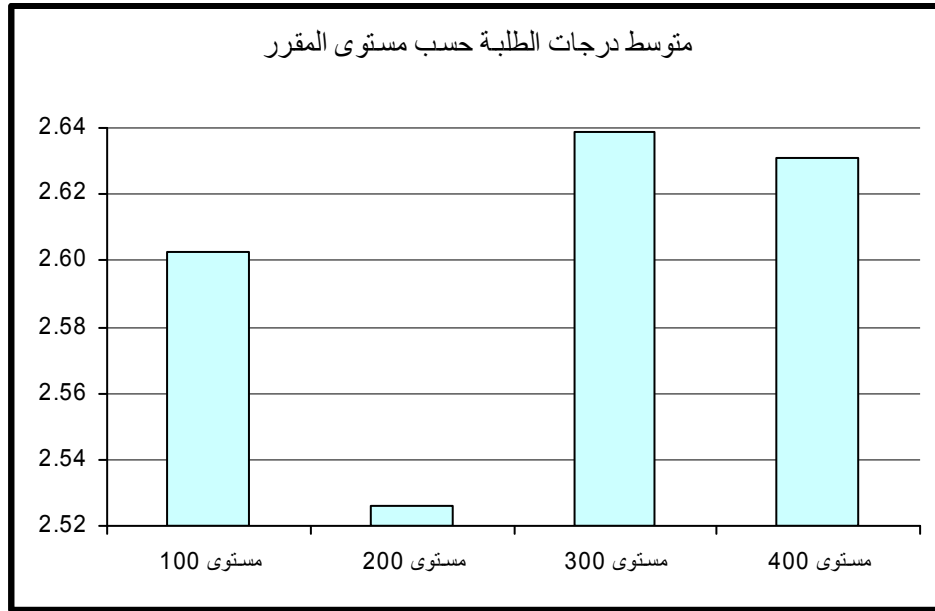
جدول (45) : متوسط درجات الطلبة للشعب مستوى 400 في الكلية

القسم	الأعلى	متوسط عدد الطلبة	الأدنى	متوسط عدد الطلبة	المتوسط	متوسط عدد الطلبة
الجغرافيا	4.00	1	1.84	14	2.59	13
علم النفس	3.63	89	2.01	54	2.71	40
العلوم السياسية	3.27	36	2.16	8	2.69	41
الإجتماع	3.45	37	1.39	15	2.55	29
علوم المكتبات و المعلومات	3.81	29	3.81	29	3.81	29
إجمالي العلوم الإجتماعية	4.00	1	1.39	15	2.63	30



5- مقارنة متوسط درجات الطلبة حسب مستوى المقرر

وبمقارنة متوسط درجات الطلبة حسب مستوى المقرر نلاحظ أن أدنى متوسط لدرجات الطلبة في الكلية عند مستوى 200 وأعلى متوسط لدرجات الطلبة عند مستوى 300 و تعد هذه ظاهرة غير طبيعية وغير مقبولة بالجامعة.



9 - كلية البنات الجامعية

أولاً: متوسط درجات الطلبة (GPA) في كلية البنات

بلغ متوسط درجات الطلبة في كلية البنات الجامعية 2.66 وهو معدل (C+) وذلك لمتوسط عدد طلبة قدره 17 طالب و يعتبر ذلك معدلاً مرتفعاً مقارنة بالمعدل المتعارف عليه وهو معدل C (2.00). وقد كانت أعلى متوسطات درجات الطلبة في قسم إدارة التقنية البيئية و بلغت 3.16 (B) بمتوسط عدد طلبة 18 طالب وأدناها في قسم التواصل واللغات و بلغت 2.31 (C) بمتوسط 15 طالب، كما في جدول 46 الذي يبين متوسط درجات الطلبة ومتوسطات الدرجات الأعلى والأدنى في الكلية. ودراسة متوسط درجات الطلبة في الشعب كل على حده يلاحظ بأن أعلى متوسط قد بلغ 4.00 وهو معدل (A) لعدد طالبين بالشعبة في قسم العلوم الأسرية. من جانب آخر بلغ أدنى متوسط لدرجات الطلبة في الشعب 0.00 وهو (F) لعدد 7 طلاب في الشعبة بقسم التواصل واللغات.

* قسم كلية البنات عبارة عن المقررات المشتركة لإقسام الكلية مستوى 100 و 200.

ثانياً: متوسط درجات الطلبة في كلية البنات حسب مستوى المقررات

تم احتساب ودراسة متوسط درجات الطلبة في كلية البنات بعد تصنيف المقررات إلى مستوياتها المختلفة 100-200-300-400 وتبين الآتي:

1- متوسط درجات الطلبة لشعب كلية البنات مستوى 100

جدول 47 يبين متوسط درجات الطلبة ومتوسطات الدرجات الأعلى والأدنى في الكلية للشعب مستوى 100.

ويتضح من الجدول أن متوسط درجات الطلبة في كلية البنات للشعب مستوى 100 قد بلغ 2.42 بمعدل (C+) وذلك لمتوسط عدد طلبه قدره 19 طالب.

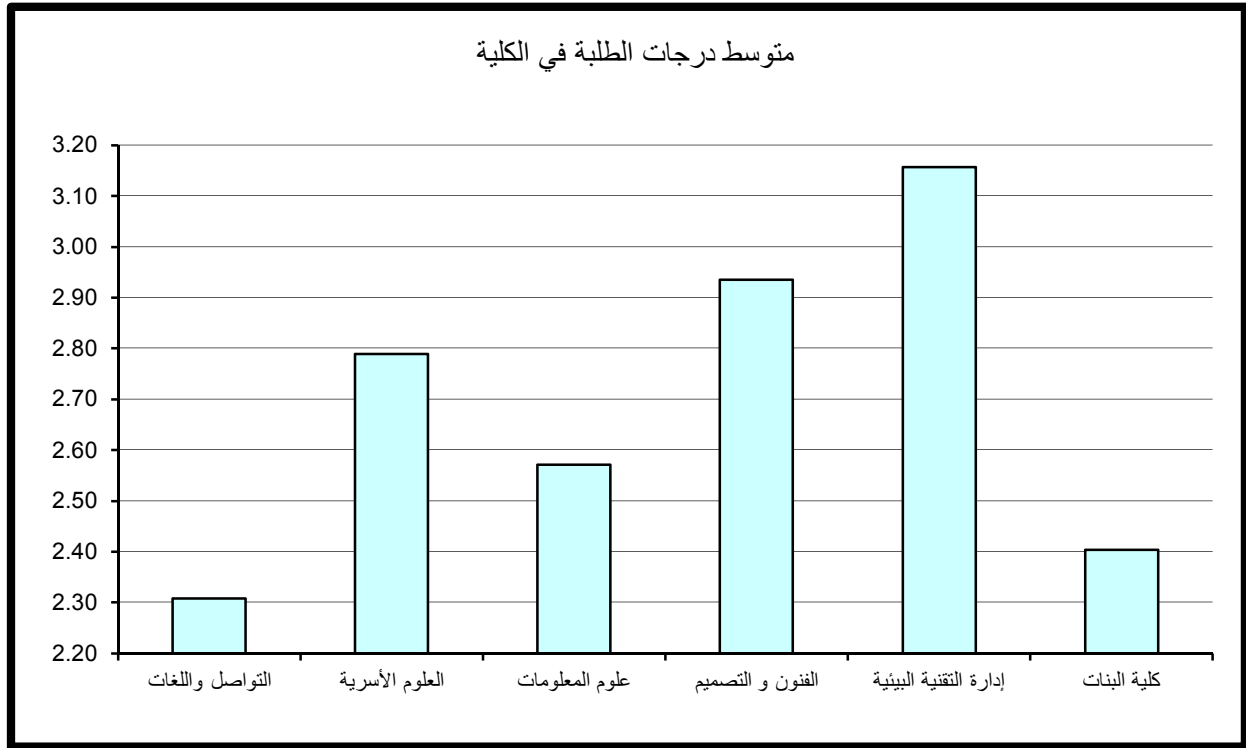
وقد كانت أعلى متوسطات درجات الطلبة في الكلية للشعب مستوى 100 في قسم العلوم الاسرية حيث بلغ 2.98 وهو معدل (B-) بمتوسط عدد من الطلبة قدره 18 طالب.

في حين بلغ أدنى متوسط 2.24 في قسم علوم المعلومات بمتوسط عدد 16 طالب وهو معدل C.

كلية البنات الجامعية

جدول (46) : متوسط درجات الطلبة في الكلية

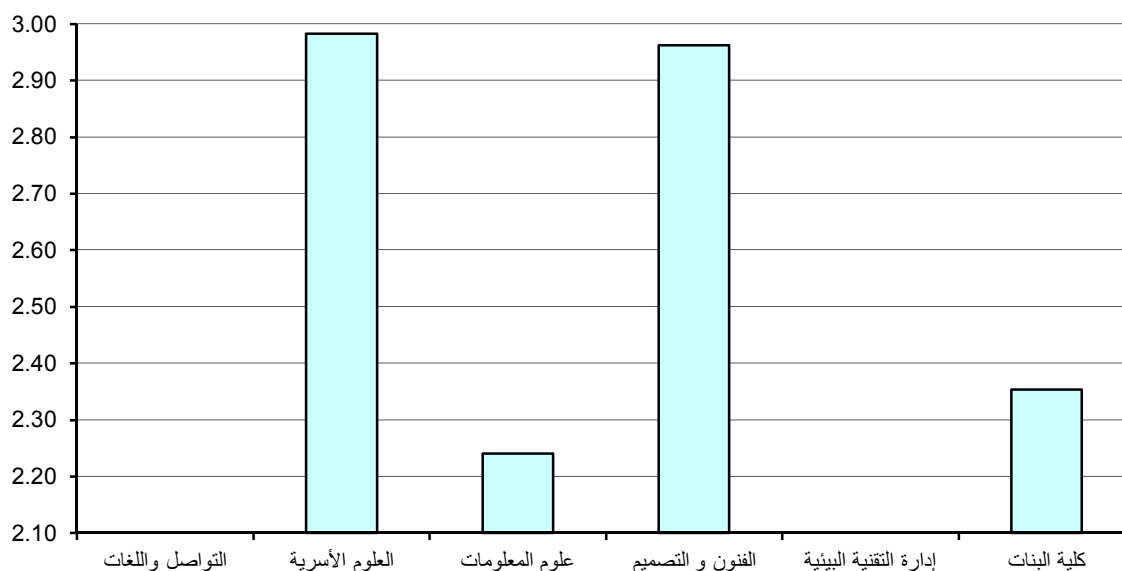
القسم	الأعلى	متوسط عدد الطلبة	الأدنى	متوسط عدد الطلبة	المتوسط	متوسط عدد الطلبة
التواصل واللغات	3.22	13	0.00	7	2.31	15
العلوم الأسرية	4.00	2	1.63	8	2.79	16
علوم المعلومات	3.87	7	1.84	15	2.57	15
الفنون و التصميم	3.45	13	1.82	21	2.93	15
إدارة التقنية البيئية	3.89	8	2.17	10	3.16	18
كلية البنات	3.55	33	0.89	12	2.40	20
إجمالي كلية البنات	4.00	3	0.00	7	2.66	17



جدول (47) : متوسط درجات الطلبة للشعب مستوى 100 في الكلية

متوسط عدد الطلبة	المتوسط	متوسط عدد الطلبة	الأدنى	متوسط عدد الطلبة	الأعلى	القسم
						التواصل واللغات
18	2.98	22	2.24	28	3.51	العلوم الأثرية
16	2.24	15	1.84	20	2.97	علوم المعلومات
24	2.96	21	2.71	17	3.10	الفنون و التصميم
						إدارة التقنية البيئية
19	2.35	12	0.89	31	3.42	كلية البنات
19	2.42	12	0.89	28	3.51	إجمالي كلية البنات

متوسط درجات الطلبة للشعب مستوى 100 في الكلية



وبدراسة متوسط درجات الطلبة في الشعب مستوى 100 كل على حده يلاحظ بأن أعلى متوسط لدرجات الطلبة قد بلغ 3.51 (B+) لعدد من الطلبة قدرة 28 طالب بالشعبة في قسم العلوم الأسرية. وأدنى متوسط لدرجات الطلبة قد بلغ 0.89 وهو (معدل يمثل D) بعدد 12 طالب للشعبة في قسم كلية البنات.

*ملاحظة: لا توجد مقررات عند مستوى 100 في قسم إدارة التقنية البيئية وقسم التواصل واللغات حسب البيانات التي وردت لنا من مركز نظم المعلومات.

2- متوسط درجات الطلبة لشعب كلية البنات مستوى 200

جدول 48 يبين متوسط درجات الطلبة ومتوسطات الدرجات الأعلى والأدنى في الكلية للشعب مستوى 200.

يتضح من الجدول إن متوسط درجات الطلبة في كلية البنات بلغ 2.65 بمعدل (C+) وذلك لمتوسط عدد طلبة قدره 17 طالب ويكون أعلى متوسطات درجات الطلبة في الكلية قد بلغ 2.89 (B-) لمتوسط عدد طلبة قدرة 18 طالب للشعبة في قسم إدارة التقنية البيئية وأدنى متوسطات درجات الطلبة في الكلية بلغ 2.43 (C+) في قسم العلوم الأسرية لمتوسط 12 طالب للشعبة.

وبدراسة متوسط درجات الطلبة في الشعب مستوى 200 كل على حده يلاحظ بأن أعلى متوسط لدرجات الطلبة قد بلغ 3.55 (وهو معدل B+) لعدد كبير من الطلبة قدرة 33 طالب للشعبة في قسم كلية البنات. وأدنى متوسط لدرجات الطلبة قد بلغ 1.82 وهو (معدل يمثل C-) لعدد كبير من الطلبة قدره 21 طالب للشعبة في قسم الفنون والتصميم.

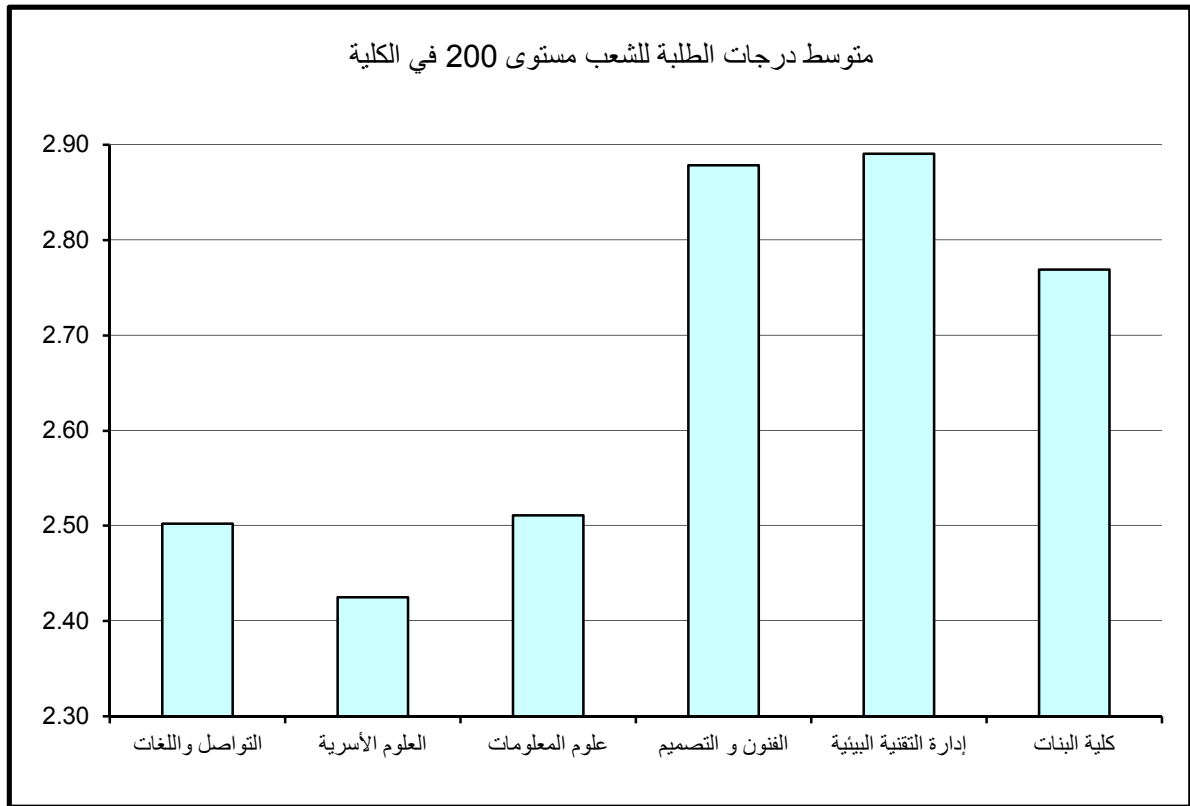
3- متوسط درجات الطلبة لشعب كلية البنات مستوى 300

جدول 49 يبين متوسط درجات الطلبة ومتوسطات الدرجات الأعلى والأدنى في الكلية للشعب مستوى 300.

ويتضح من الجدول أن متوسط درجات الطلبة في كلية البنات للشعب مستوى 300 قد بلغ 2.58 معدل (C+) وذلك لمتوسط عدد طلبة قدره 18 طالب.

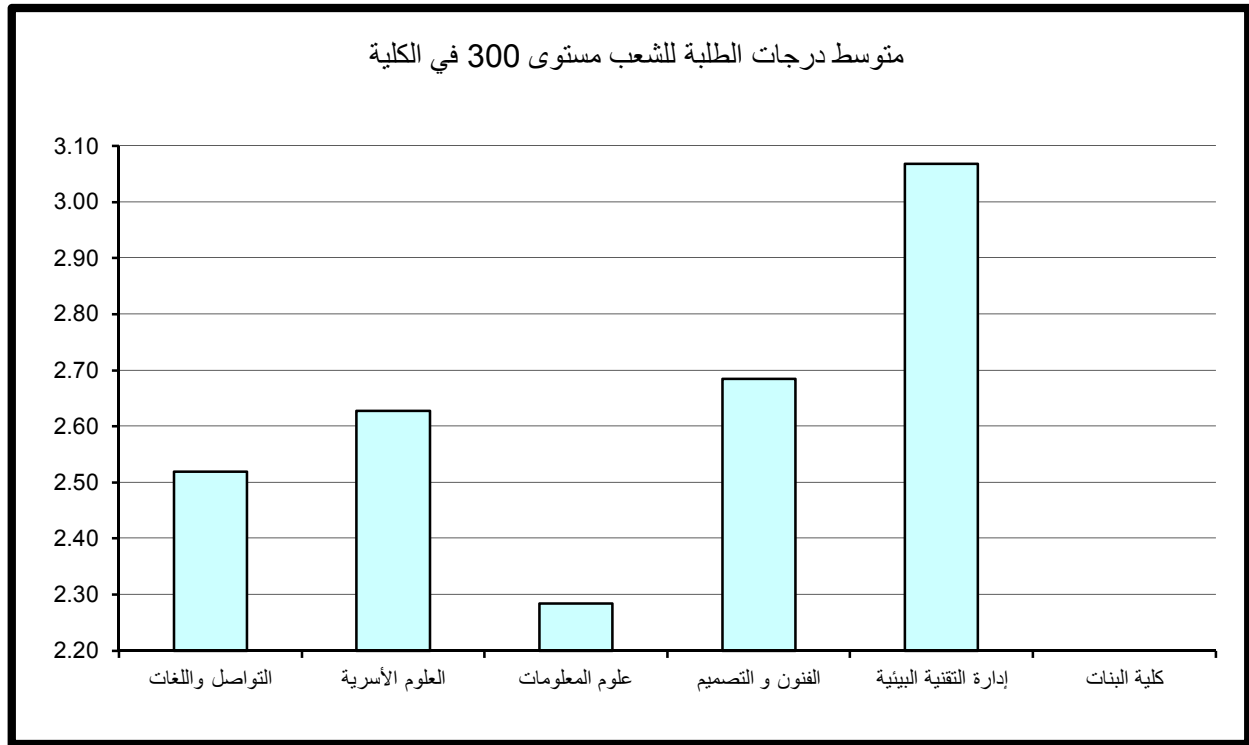
جدول (48) : متوسط درجات الطلبة للشعب مستوى 200 في الكلية

متوسط عدد الطلبة	المتوسط	متوسط عدد الطلبة	الأدنى	متوسط عدد الطلبة	الأعلى	القسم
15	2.50	9	2.11	10	3.14	التواصل واللغات
12	2.43	15	2.09	10	2.93	العلوم الأسرية
17	2.51	12	2.10	10	2.79	علوم المعلومات
13	2.88	21	1.82	23	3.36	الفنون و التصميم
18	2.89	10	2.17	20	3.43	إدارة التقنية البيئية
27	2.77	24	2.41	33	3.55	كلية البنات
17	2.65	21	1.82	33	3.55	إجمالي كلية البنات



جدول (49) : متوسط درجات الطلبة للشعب مستوى 300 في الكلية

متوسط عدد الطلبة	المتوسط	متوسط عدد الطلبة	الأدنى	متوسط عدد الطلبة	الأعلى	القسم
19	2.52	16	2.24	22	2.80	التواصل واللغات
18	2.63	8	1.63	30	3.27	العلوم الأسرية
19	2.28	21	1.94	20	2.77	علوم المعلومات
13	2.69	6	2.55	20	2.82	الفنون و التصميم
20	3.07	17	2.73	17	3.30	إدارة التقنية البيئية
						كلية البنات
18	2.58	8	1.63	17	3.30	إجمالي كلية البنات



وقد كانت أعلى متوسطات درجات الطلبة في الكلية للشعب مستوى 300 في قسم إدارة التقنية البيئية حيث بلغ 3.07 وهو معدل (B) بمتوسط عدد من الطلبة قدرة 20 طالب ويعتبر ذلك المعدل مرتفعاً نسبياً للشعب مستوى 300.

في حين بلغ أدنى متوسط 2.28 في قسم علوم المعلومات بمتوسط عدد 19 طالب وهو معدل (C).
وبدراسة متوسط درجات الطلبة في الشعب مستوى 300 كل على حده يلاحظ بأن أعلى متوسط لدرجات الطلبة قد بلغ 3.30 (B) لعدد من الطلبة قدرة 17 طالب للشعبة في قسم إدارة التقنية البيئية.
وأدنى متوسط لدرجات الطلبة قد بلغ 1.63 وهو معدل (D+) بعدد 8 طالب للشعبة في قسم العلوم الأسرية.

4- متوسط درجات الطلبة لشعب كلية البنات مستوى 400

جدول 50 يبين متوسط درجات الطلبة ومتوسطات الدرجات الأعلى والأدنى في الكلية للشعب مستوى 400.

ويتضح من الجدول أن متوسط درجات الطلبة في كلية البنات للشعب مستوى 400 قد بلغ 3.09 بمعدل (B) وذلك لمتوسط عدد طلبه قدره 13 طالب .

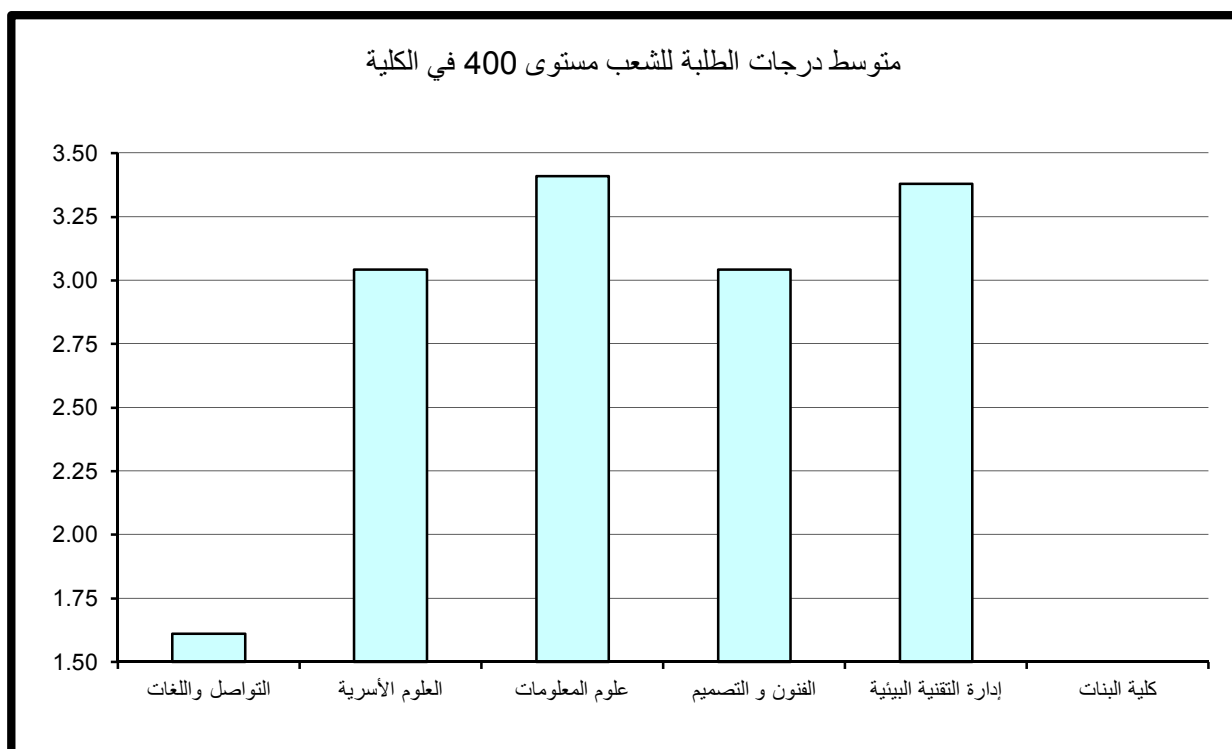
وقد كانت أعلى متوسطات درجات الطلبة في الكلية للشعب مستوى 400 في قسم علوم المعلومات حيث بلغ 3.41 وهو معدل (B+) بمتوسط عدد من الطلبة قدرة 8 طلاب.

في حين بلغ أدنى متوسط 1.61 في قسم التواصل واللغات بمتوسط عدد 10 طلاب وهو معدل (D+).
وبدراسة متوسط درجات الطلبة في الشعب مستوى 400 كل على حده يلاحظ بأن أعلى متوسط لدرجات الطلبة قد بلغ 4.00 (وهو معدل A) لعدد 3 طلاب للشعبة في قسم العلوم الأسرية.

وأدنى متوسط لدرجات الطلبة قد بلغ 0.00 وهو معدل (F) لعدد 7 طلاب للشعبة في قسم التواصل واللغات .

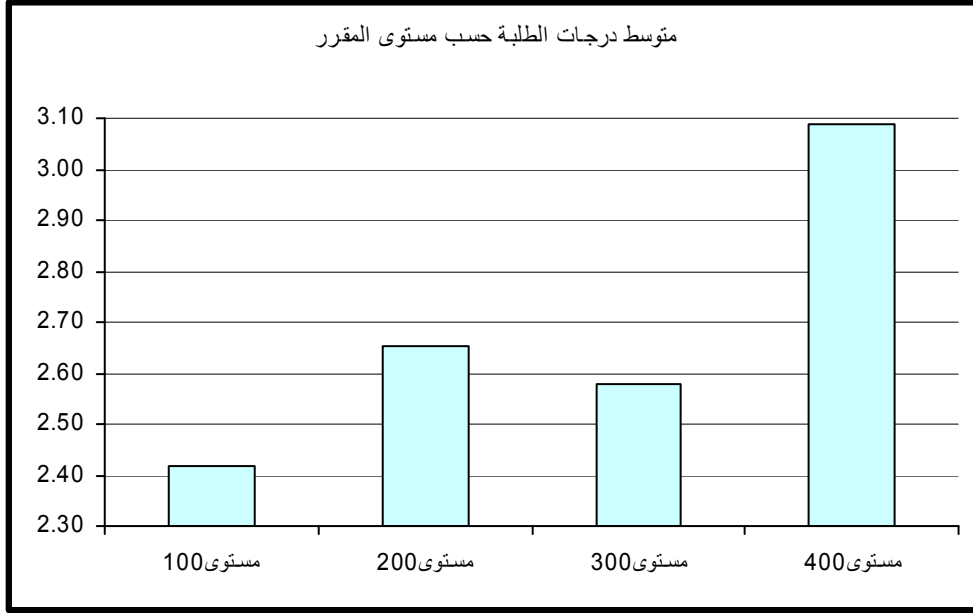
جدول (50) : متوسط درجات الطلبة للشعب مستوى 400 في الكلية

متوسط عدد الطلبة	المتوسط	متوسط عدد الطلبة	الأدنى	متوسط عدد الطلبة	الأعلى	القسم
10	1.61	7	0.00	13	3.22	التواصل واللغات
15	3.04	28	2.06	3	4.00	العلوم الأسرية
8	3.41	8	2.24	7	3.87	علوم المعلومات
13	3.04	16	2.50	13	3.45	الفنون و التصميم
17	3.38	24	2.17	8	3.89	إدارة التقنية البيئية
						كلية البنات
13	3.09	7	0.00	3	4.00	إجمالي كلية البنات



5- مقارنة متوسط درجات الطلبة حسب مستوى المقرر

نلاحظ من الرسم التوضيحي أن أدنى متوسط لدرجات الطلبة في الكلية عند مستوى 100 وأعلى متوسط لدرجات الطلبة في الكلية عند مستوى 400 والملاحظ أيضا أن متوسط درجات الطلبة عند المستوى 300 أقل من متوسط درجات الطلبة عند المستوى 200 وتعد هذه ظاهرة غير طبيعية وغير مقبولة.



أولاً: متوسط درجات الطلبة (GPA) في مركز اللغات

بلغ متوسط درجات الطلبة في مركز اللغات 2.41 (C+) وذلك لمتوسط عدد طلبة قدره 24 طالب. وقد كانت أعلى متوسطات درجات الطلبة في وحدة اللغة الفرنسية و بلغت 3.20 (B) بمتوسط عدد من الطلبة قدره 7 طلاب للشعبة وأدناها في وحدة اللغة بكلية الآداب و بلغت 1.51 (معدل D+) بمتوسط 21 طالب كما في جدول 51 الذي يبين متوسط درجات الطلبة ومتوسطات الدرجات الأعلى والأدنى في مركز اللغات.

وبدراسة متوسط درجات الطلبة في الشعب كل على حده يلاحظ بأن أعلى متوسط قد بلغ 4.00 (A) بعدد طالب واحد للشعبة في وحدة اللغة الفرنسية.

من جانب آخر بلغ أدنى متوسط لدرجات الطلبة في الشعب 0.00 معدل يمثل (F) في وحدة اللغة بكلية الآداب لعدد طالبين في الشعبة.

ملاحظة : * مركز العلوم الطبية تشمل مركز اللغات لكل من كلية الطب وكلية الصيدلة وكلية طب الأسنان .

* لا توجد مقررات في وحدة اللغة الإنجليزية لكلية الحقوق لهذا الفصل حسب البيانات التي وردت لنا من مركز نظم المعلومات أما بالنسبة لوحدة اللغة العربية للأجانب فهي مقررات تمهيدية.

ثانياً: متوسط درجات الطلبة في مركز اللغات حسب مستوى المقررات

تم احتساب ودراسة متوسط درجات الطلبة في مركز اللغات بعد تصنيف المقررات إلى مستوياتها المختلفة 100-200-300-400 وتبين الآتي:

1- متوسط درجات الطلبة لشعب مركز اللغات مستوى 100

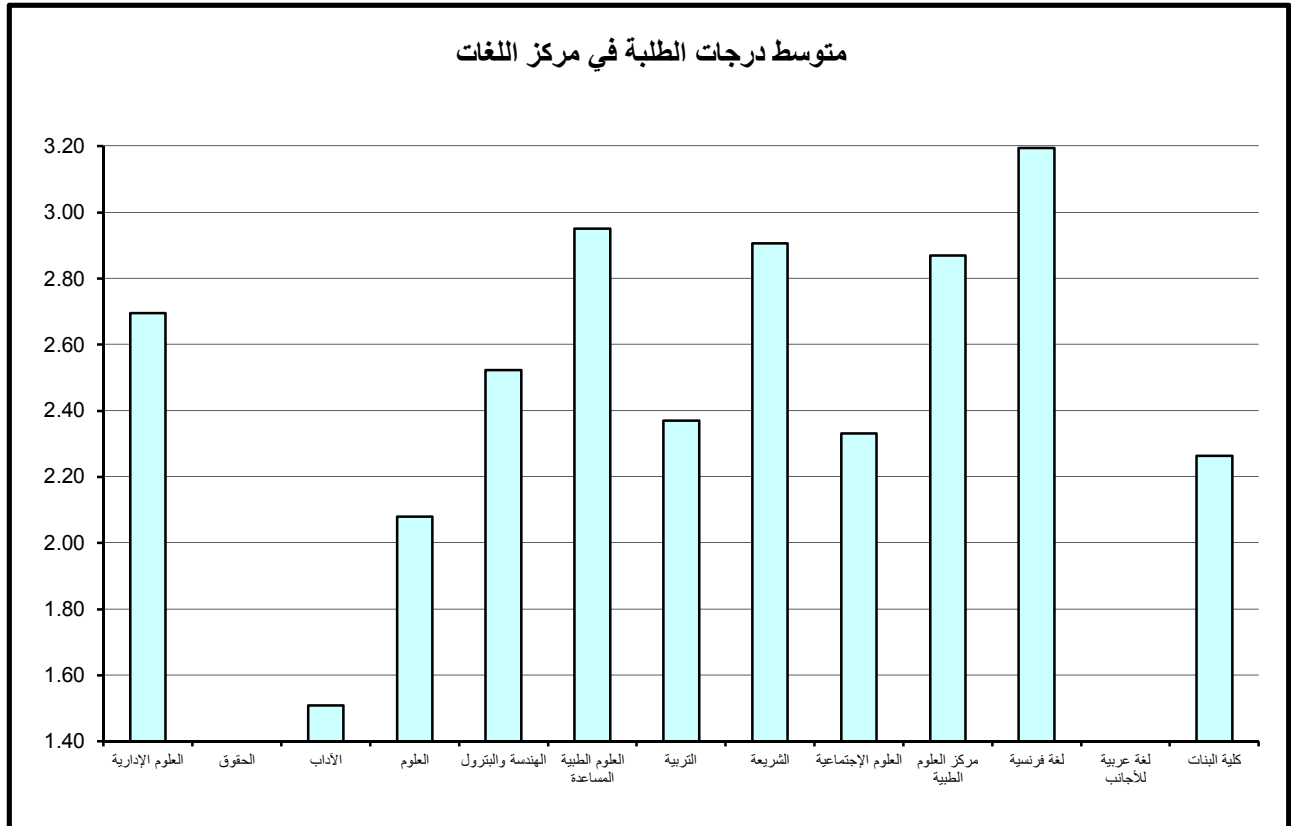
جدول 52 يبين متوسط درجات الطلبة ومتوسطات الدرجات الأعلى والأدنى في مركز اللغات للشعب مستوى 100.

ويتضح من الجدول أن متوسط درجات الطلبة في المركز للشعب مستوى 100 قد بلغ 2.32 بمعدل C وذلك لمتوسط عدد طلبه قدره 25 طالب.

مركز اللغات

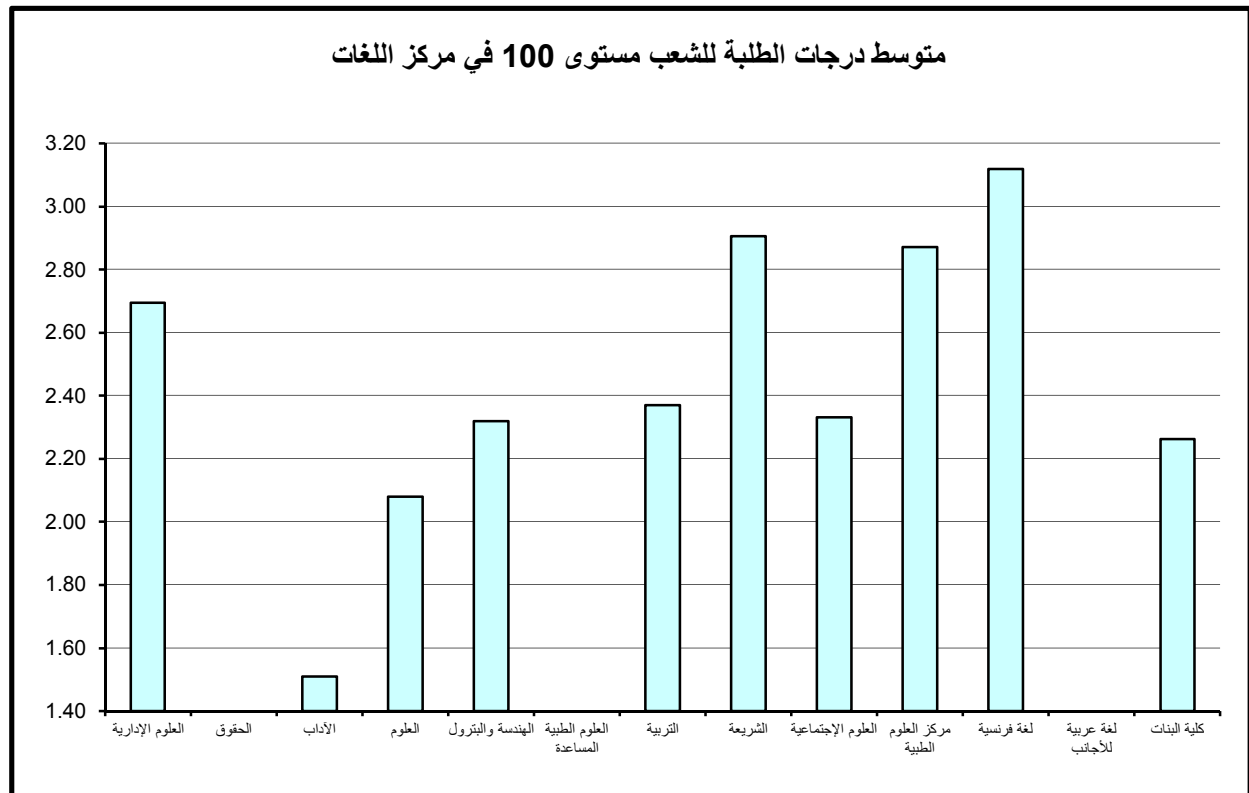
جدول (51) : متوسط درجات الطلبة في الكلية

متوسط عدد الطلبة	المتوسط	متوسط عدد الطلبة	الأدنى	متوسط عدد الطلبة	الأعلى	القسم
23	2.70	27	1.65	30	3.59	العلوم الإدارية
						الحقوق
21	1.51	2	0.00	31	2.57	الآداب
21	2.08	13	0.72	27	3.06	العلوم
26	2.52	17	1.65	31	3.21	الهندسة والبتترول
41	2.95	41	2.95	41	2.95	العلوم الطبية المساعدة
26	2.37	15	1.87	34	2.94	التربية
29	2.91	30	1.81	37	3.73	الشريعة
33	2.33	33	1.47	26	3.09	العلوم الإجتماعية
69	2.87	74	2.16	27	3.31	مركز العلوم الطبية
7	3.20	1	2.00	1	4.00	لغة فرنسية
						لغة عربية للأجانب
20	2.26	12	1.72	19	2.68	كلية البنات
24	2.41	2	0.00	1	4.00	إجمالي مركز اللغات



جدول (52) : متوسط درجات الطلبة للشعب مستوى 100 في الكلية

متوسط عدد الطلبة	المتوسط	متوسط عدد الطلبة	الأدنى	متوسط عدد الطلبة	الأعلى	القسم
23	2.70	27	1.65	30	3.59	العلوم الإدارية
						الحقوق
21	1.51	2	0.00	31	2.57	الآداب
21	2.08	13	0.72	27	3.06	العلوم
26	2.32	17	1.65	31	2.95	الهندسة والبتترول
						العلوم الطبية المساعدة
26	2.37	15	1.87	34	2.94	التربية
29	2.91	30	1.81	37	3.73	الشريعة
33	2.33	33	1.47	26	3.09	العلوم الإجتماعية
69	2.87	74	2.16	27	3.31	مركز العلوم الطبية
13	3.12	26	2.53	2	3.85	لغة فرنسية
						لغة عربية للأجانب
20	2.26	12	1.72	19	2.68	كلية البنات
25	2.32	2	0.00	2	3.85	إجمالي مركز اللغات



وقد كانت أعلى متوسطات درجات الطلبة في المركز للشعب مستوى 100 في وحدة اللغة الفرنسية حيث بلغ 3.12 أي (B) بمتوسط 13 طالب للشعبة. في حين بلغ أدنى متوسط 1.51 في وحدة اللغة بكلية الآداب بمتوسط عدد 21 طالب وهو (معدل D+).

وبدراسة متوسط درجات الطلبة في الشعب مستوى 100 كل على حده يلاحظ بأن أعلى متوسط لدرجات الطلبة قد بلغ 3.85 (A-) بعدد طالبين للشعبة في وحدة اللغة الفرنسية.

من جانب آخر بلغ أدنى متوسط لدرجات الطلبة في الشعب 0.00 معدل (F) في وحدة اللغة بكلية الآداب لعدد طالبين في الشعبة.

2- متوسط درجات الطلبة لشعب مركز اللغات مستوى 200

يتضح من الجدول رقم 53 الذي يبين متوسط درجات الطلبة ومتوسطات الدرجات الأعلى والأدنى في مركز اللغات للشعب مستوى 200.

أن متوسط درجات الطلبة في مركز اللغات للشعب مستوى 200 قد بلغ 2.97 (B-) وذلك لمتوسط عدد طلبه قدرة 19 طالب للشعبة.

والجدير بالذكر أن فقط وحدات اللغات التابع لكلٍ من كلية الهندسة والبتترول ومقرر واحد لوحدة اللغة التابعة لكلية العلوم الطبية المساعدة ووحدة اللغة الفرنسية لهم مقررات مستوى 200.

وقد كانت أعلى متوسطات درجات الطلبة في مركز اللغات للشعب مستوى 200 في وحدة اللغة الفرنسية حيث بلغ 3.14 أي معدل B بمتوسط عدد 3 طلاب وأدنى متوسط 2.90 معدل (B-) في وحدة اللغة بكلية الهندسة والبتترول بمتوسط عدد 24 طالب للشعبة.

وبدراسة متوسط درجات الطلبة في الشعب مستوى 200 كل على حده يلاحظ بأن أعلى متوسط لدرجات الطلبة قد بلغ 3.70 (A-) لعدد طالب واحد للشعبة في وحدة اللغة الفرنسية.

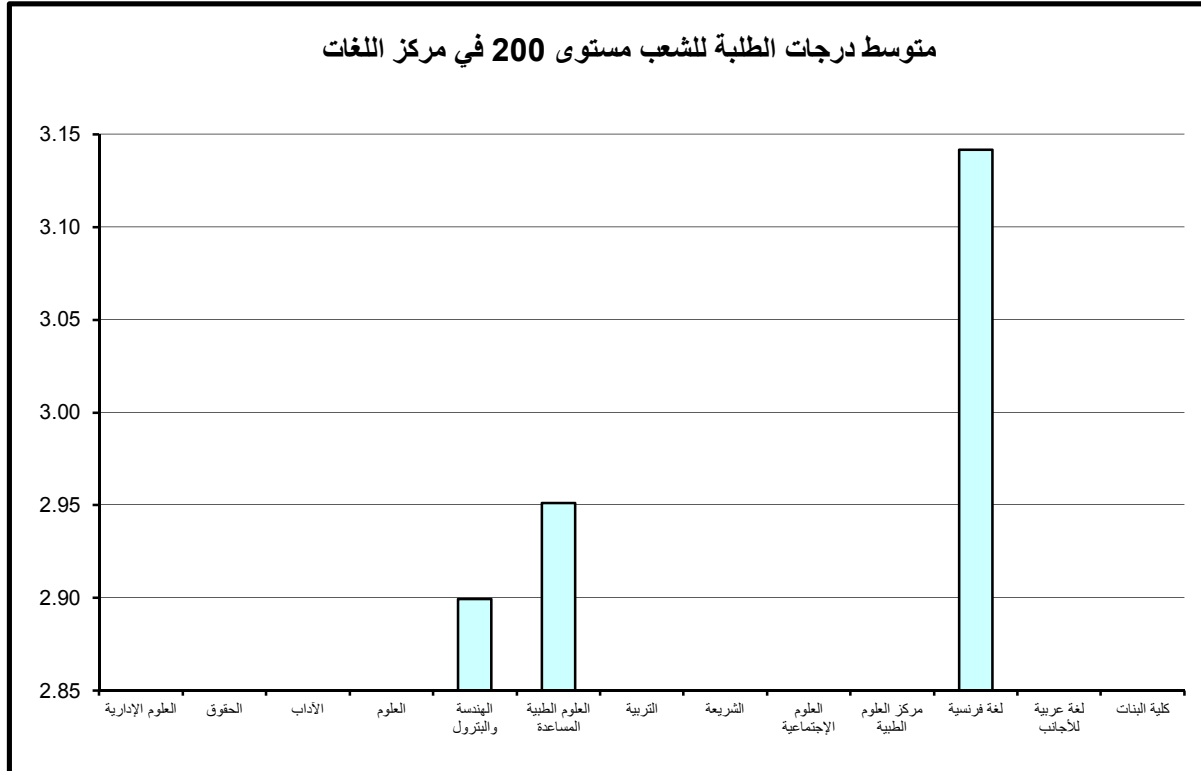
أما أدنى معدل فكان 2.00 وهو C لعدد طالب واحد للشعبة في وحدة اللغة الفرنسية.

3- متوسط درجات الطلبة لشعب مركز اللغات مستوى 300

جدول 54 يبين متوسط درجات الطلبة ومتوسطات الدرجات الأعلى والأدنى في مركز اللغات للشعب مستوى 300. نجد ان الجدول يحتوي على وحدات اللغات التابعة لوحدة اللغة الفرنسية فقط. ويتضح من الجدول أن متوسط درجات الطلبة في مركز اللغات للشعب مستوى 300 قد بلغ 3.43 بمعدل (B+) وذلك لمتوسط عدد طلبه قدره 3 طلاب.

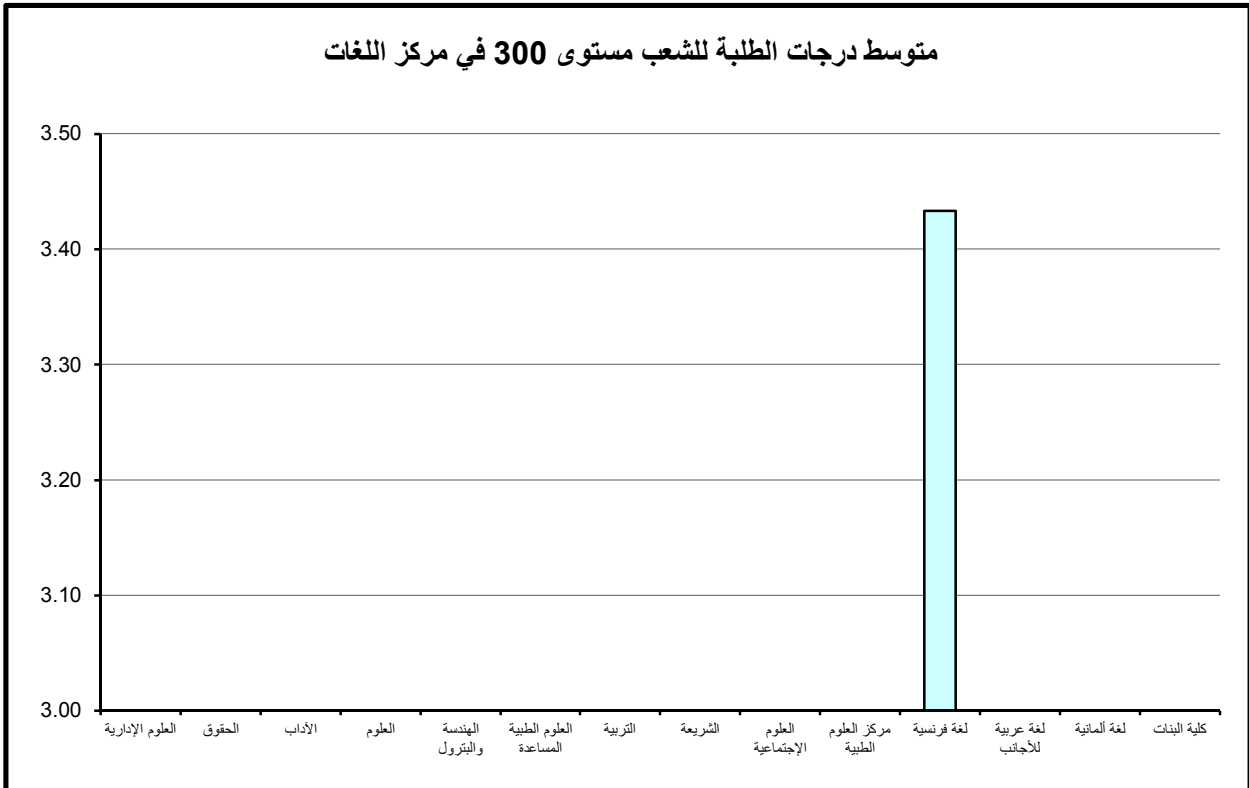
جدول (53) : متوسط درجات الطلبة للشعب مستوى 200 في الكلية

متوسط عدد الطلبة	المتوسط	متوسط عدد الطلبة	الأدنى	متوسط عدد الطلبة	الأعلى	القسم
						العلوم الإدارية
						الحقوق
						الآداب
						العلوم
24	2.90	6	2.27	31	3.21	الهندسة والبتترول
41	2.95	41	2.95	41	2.95	العلوم الطبية المساعدة
						التربية
						الشريعة
						العلوم الإجتماعية
						مركز العلوم الطبية
3	3.14	1	2.00	1	3.70	لغة فرنسية
						لغة عربية للأجانب
						كلية البنات
19	2.97	1	2.00	1	3.70	إجمالي مركز اللغات



جدول (54) : متوسط درجات الطلبة للشعب مستوى 300 في الكلية

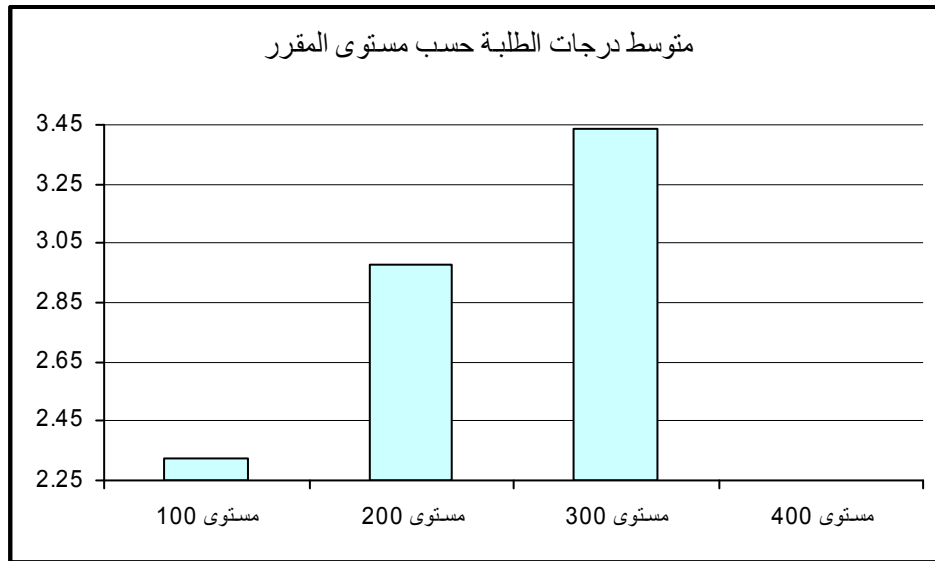
القسم	الأعلى	متوسط عدد الطلبة	الأدنى	متوسط عدد الطلبة	المتوسط	متوسط عدد الطلبة
العلوم الإدارية						
الحقوق						
الأداب						
العلوم						
الهندسة والبترو						
العلوم الطبية المساعدة						
التربية						
الشريعة						
العلوم الإجتماعية						
مركز العلوم الطبية						
لغة فرنسية	4.00	1	2.40	5	3.43	3
لغة عربية للأجانب						
لغة ألمانية						
كلية البنات						
إجمالي مركز اللغات	4.00	1	2.40	5	3.43	3



و أن أعلى متوسط لدرجات الطلبة قد بلغ 4.00 (A) بعدد طالب واحد للشعبة وأدنى متوسط لدرجات الطلبة قد بلغ 2.40 (C+) بعدد 5 طلبة للشعبة.

4- مقارنة متوسط درجات الطلبة حسب مستوى المقرر

ومقارنة متوسط درجات الطلبة حسب مستوى المقرر نلاحظ أن أدنى متوسط لدرجات الطلبة في الكلية عند مستوى 100 وأعلى متوسط لدرجات الطلبة عند مستوى 300.



الجزء الثاني

مقارنة درجات الطلبة في جامعة الكويت بنتائج تقويم الأداء التدريسي

معدل درجات الطلبة (GPA) ومتوسط نتائج تقييم الأداء التدريسي في الجامعة

ليتسنى لمركز القياس وتطوير التدريس اجراء عملية المقارنة بين متوسط نتائج تقييم الأداء التدريسي بالجامعة ومتوسط نتائج الطلبة تم تحويل درجات الطلاب من المقياس (1-4) إلى المقياس المئوي وقد تم تسمية النسب المئوية لمتوسط نتائج الطلبة "معدل درجات الطلبة".

وقد لوحظ بأن معدل درجات الطلبة في الجامعة (80%) قد تساوى مع متوسط نتائج تقييم الأداء التدريسي للجامعة (80.3%).

كما أن معدل درجات الطلبة في الكليات يتراوح بين (78% - 85%) أما متوسط نتائج التقييم في الكليات فإنه يتراوح بين (78.8% - 85.1%).

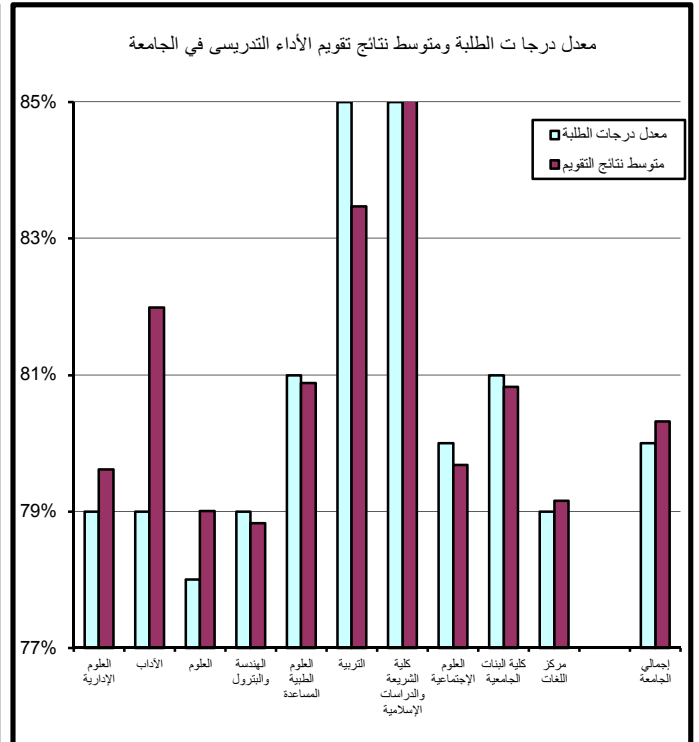
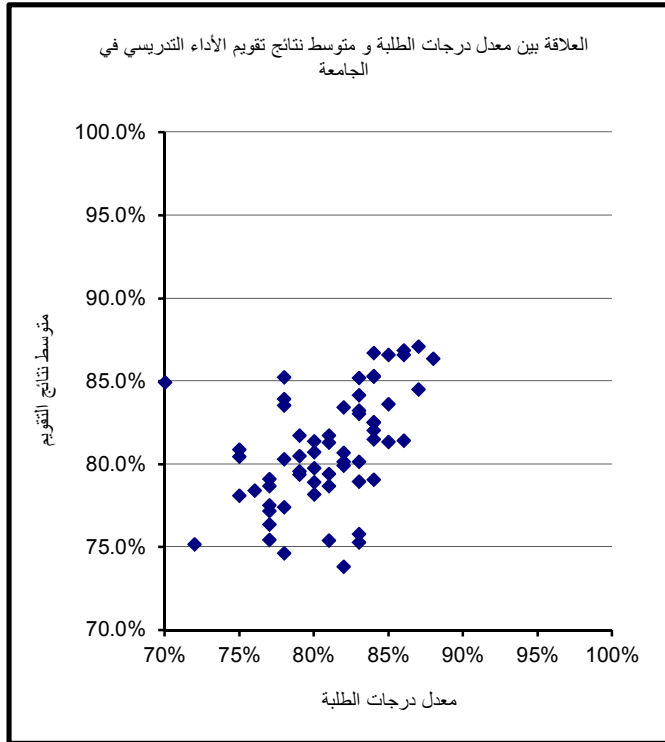
و بمقارنة المعدلات في كليات الجامعة نلاحظ وجود علاقة طردية بين معدل درجات الطلبة ومتوسط نتائج التقييم حيث كلما زادت الدرجات تتبعها زيادة مناسبة في التقييم و نجد هذه العلاقة في أغلب كليات الجامعة حيث أن نسبة زيادة درجات الطلبة تتناسب مع نسبة زيادة تقييم الأداء التدريسي وتعتبر علاقة مقبولة.

أما في كلية الهندسة والبتترول وكلية البنات الجامعية نلاحظ أنه أي زيادة في درجات الطلبة تقابلها زيادة طفيفة في التقييم.

جدول 55 - 65 يبين معدل درجات الطلبة ومتوسط نتائج تقييم الأداء التدريسي في الكليات والأقسام العلمية.

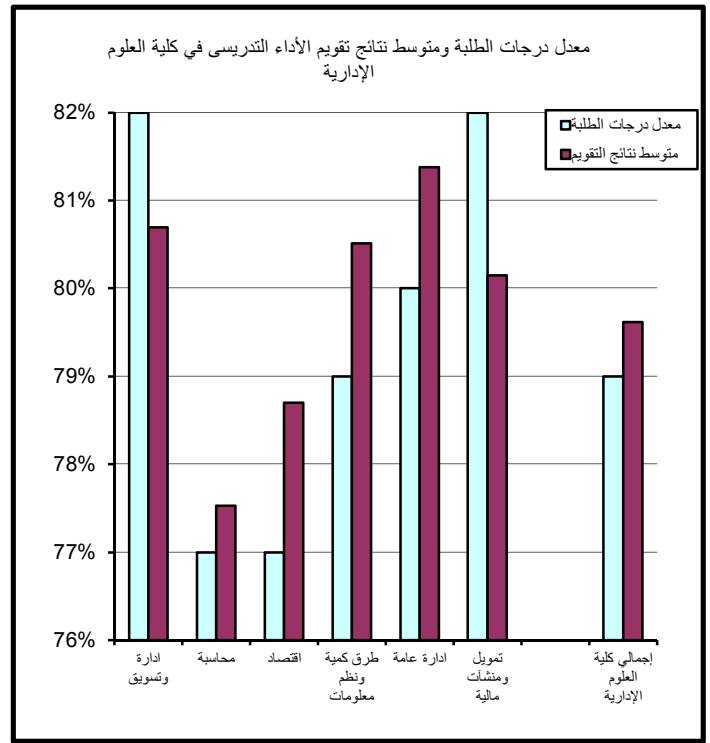
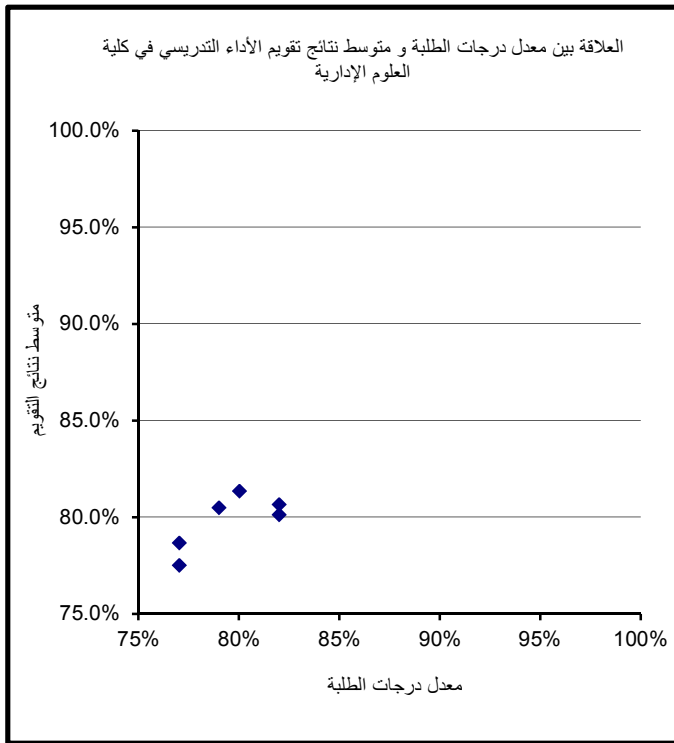
جدول (55) : معدل درجات الطلبة ومتوسط نتائج تقويم الأداء التدريسي في الجامعة

الكلية	متوسط نتائج الطلبة	معدل درجات الطلبة	متوسط نتائج التقويم
العلوم الإدارية	2.45	79%	79.6%
الآداب	2.40	79%	82.0%
العلوم	2.37	78%	79.0%
الهندسة والبتترول	2.48	79%	78.8%
العلوم الطبية المساعدة	2.68	81%	80.9%
التربية	3.05	85%	83.5%
كلية الشريعة والدراسات الإسلامية	3.00	85%	85.1%
العلوم الإجتماعية	2.59	80%	79.7%
كلية البنات الجامعية	2.66	81%	80.8%
مركز اللغات	2.41	79%	79.2%
إجمالي الجامعة	2.56	80%	80.3%



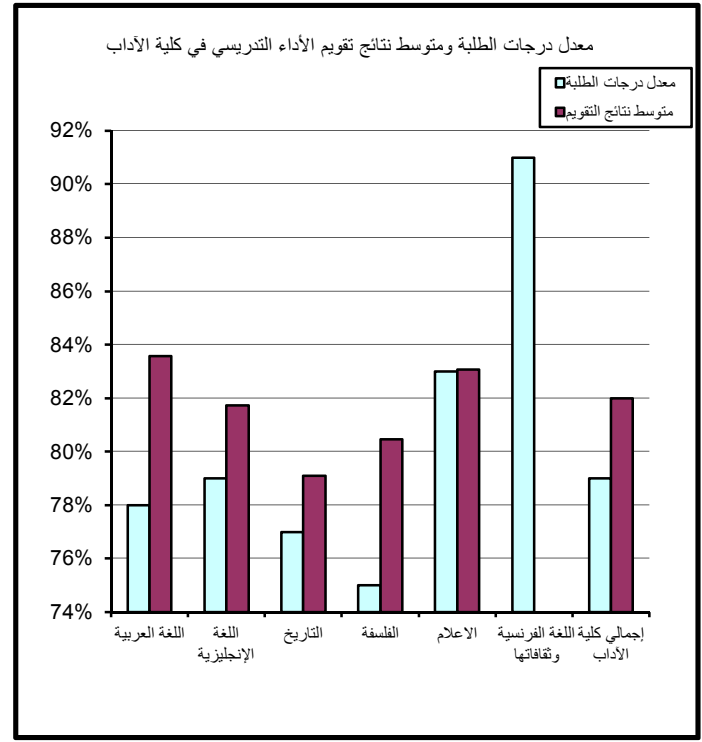
جدول (56) : معدل درجات الطلبة ومتوسط نتائج تقويم الأداء التدريسي في كلية العلوم الإدارية

القسم	متوسط نتائج الطلبة	معدل درجات الطلبة	متوسط نتائج التقويم
ادارة وتسويق	2.75	82%	80.7%
محاسبة	2.28	77%	77.5%
اقتصاد	2.25	77%	78.7%
طرق كمية ونظم معلومات	2.40	79%	80.5%
ادارة عامة	2.56	80%	81.4%
تمويل ومنشآت مالية	2.78	82%	80.1%
إجمالي كلية العلوم الإدارية	2.45	79%	79.6%



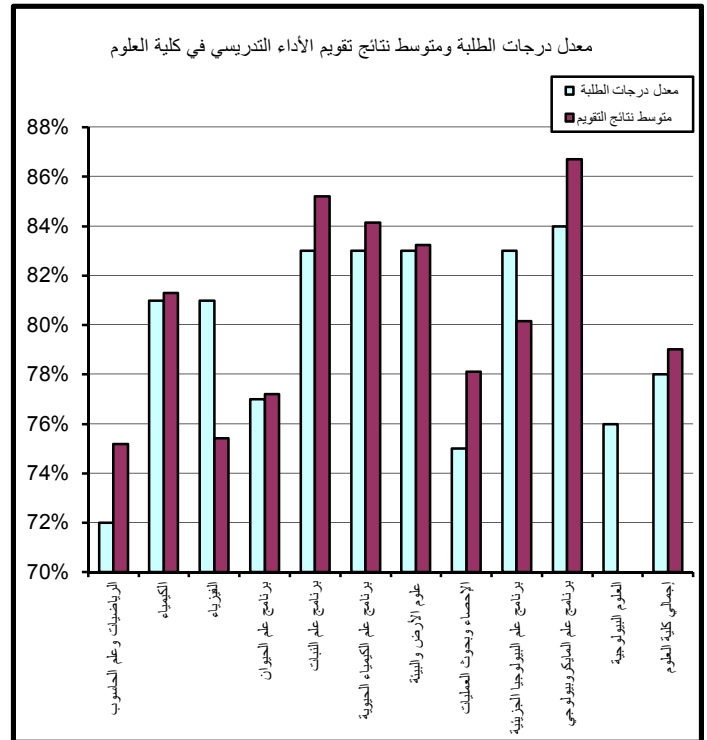
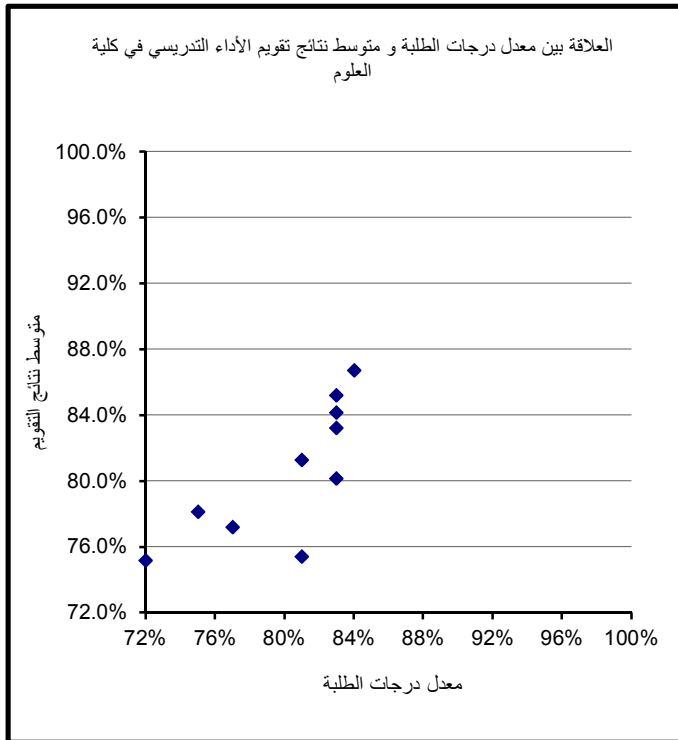
جدول (57) : معدل درجات الطلبة ومتوسط نتائج تقويم الأداء التدريسي في كلية الآداب

القسم	متوسط نتائج الطلبة	معدل درجات الطلبة	متوسط نتائج التقويم
اللغة العربية	2.30	78%	83.6%
اللغة الإنجليزية	2.41	79%	81.7%
التاريخ	2.22	77%	79.1%
الفلسفة	2.08	75%	80.5%
الاعلام	2.85	83%	83.1%
اللغة الفرنسية وثقافتها	3.67	91%	
إجمالي كلية الآداب	2.40	79%	82.0%



جدول (58) : معدل درجات الطلبة ومتوسط نتائج تقويم الأداء التدريسي في كلية العلوم

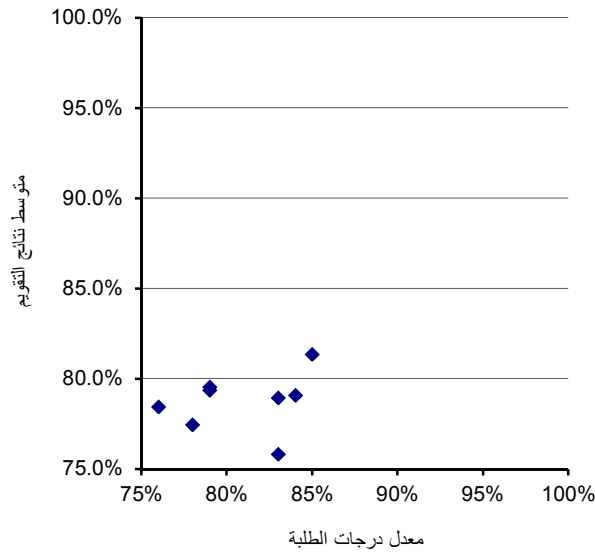
القسم	متوسط نتائج الطلبة	معدل درجات الطلبة	متوسط نتائج التقويم
الرياضيات و علم الحاسوب	1.76	72%	75.2%
الكيمياء	2.66	81%	81.3%
الفيزياء	2.61	81%	75.4%
برنامج علم الحيوان	2.26	77%	77.2%
برنامج علم النبات	2.85	83%	85.2%
برنامج علم الكيمياء الحيوية	2.82	83%	84.2%
علوم الأرض والبيئة	2.88	83%	83.2%
الإحصاء وبحوث العمليات	2.09	75%	78.1%
برنامج علم البيولوجيا الجزيئية	2.83	83%	80.2%
برنامج علم المايكروبيولوجي	2.98	84%	86.7%
العلوم البيولوجية	2.10	76%	
إجمالي كلية العلوم	2.37	78%	79.0%



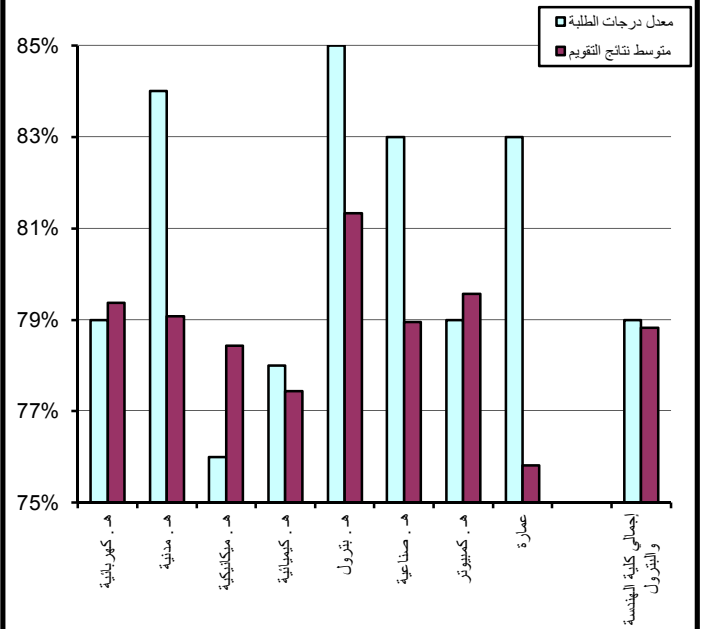
جدول (59) : معدل درجات الطلبة ومتوسط نتائج تقويم الأداء التدريسي في كلية الهندسة والبتترول

القسم	متوسط نتائج الطلبة	معدل درجات الطلبة	متوسط نتائج التقويم
هـ . كهربائية	2.49	79%	79.4%
هـ . مدنية	2.99	84%	79.1%
هـ . ميكانيكية	2.10	76%	78.4%
هـ . كيميائية	2.38	78%	77.4%
هـ . بتترول	3.00	85%	81.3%
هـ . صناعية	2.89	83%	79.0%
هـ . كمبيوتر	2.44	79%	79.6%
عمارة	2.82	83%	75.8%
إجمالي كلية الهندسة والبتترول	2.48	79%	78.8%

العلاقة بين معدل درجات الطلبة و متوسط نتائج تقويم الأداء التدريسي في كلية الهندسة والبتترول

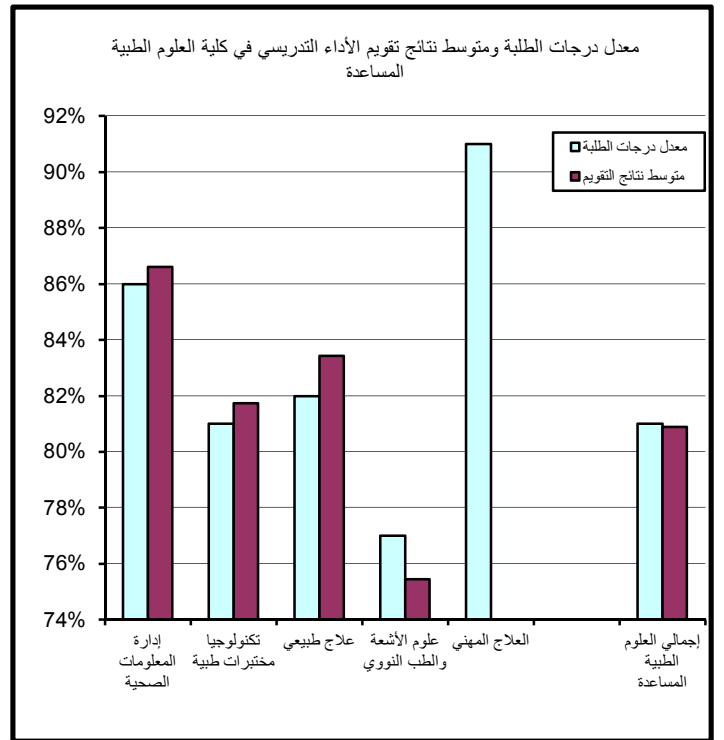
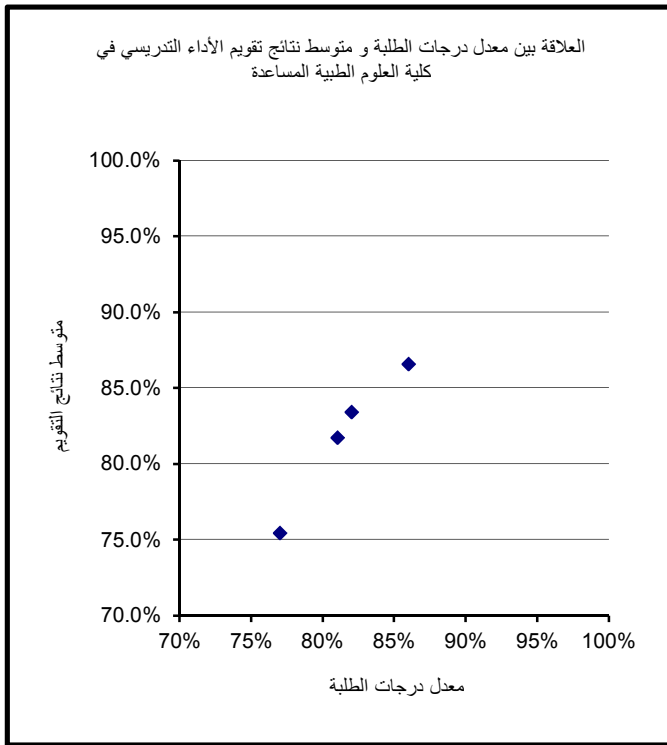


معدل درجات الطلبة ومتوسط نتائج تقويم الأداء التدريسي في كلية الهندسة والبتترول



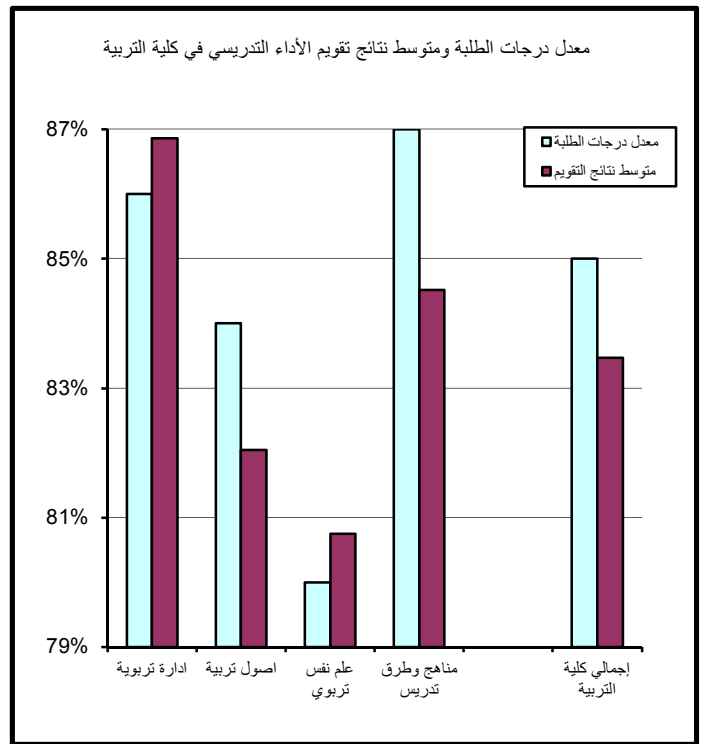
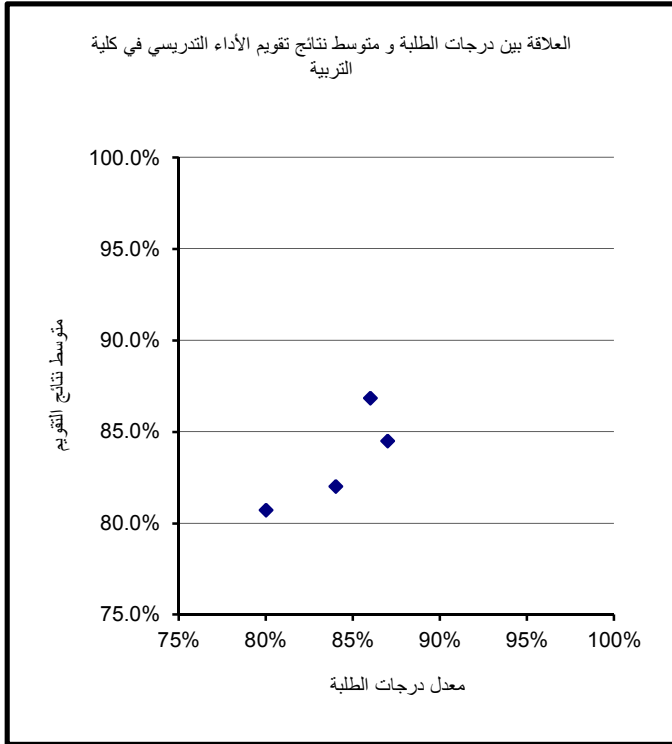
جدول (60) : معدل درجات الطلبة ومتوسط نتائج تقويم الأداء التدريسي في كلية العلوم الطبية المساعدة

القسم	متوسط نتائج الطلبة	معدل درجات الطلبة	متوسط نتائج التقويم
إدارة المعلومات الصحية	3.10	86%	86.6%
تكنولوجيا مختبرات طبية	2.69	81%	81.7%
علاج طبيعي	2.73	82%	83.4%
علوم الأشعة والطب النووي	2.28	77%	75.4%
العلاج المهني	3.66	91%	
إجمالي العلوم الطبية المساعدة	2.68	81%	80.9%



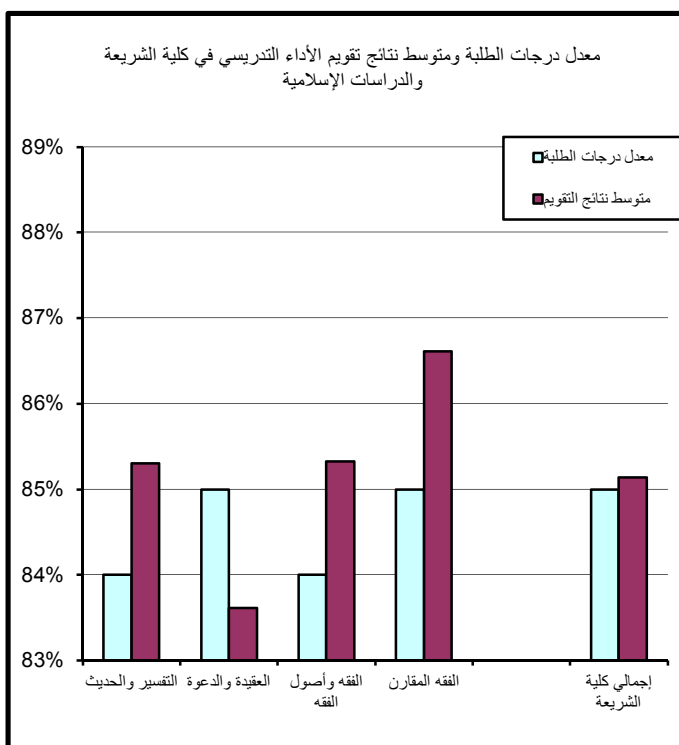
جدول (61) : معدل درجات الطلبة ومتوسط نتائج تقويم الأداء التدريسي في كلية التربية

القسم	متوسط نتائج الطلبة	معدل درجات الطلبة	متوسط نتائج التقويم
ادارة تربوية	3.14	86%	86.9%
اصول تربوية	2.98	84%	82.0%
علم نفس تربوي	2.59	80%	80.7%
مناهج وطرق تدريس	3.20	87%	84.5%
إجمالي كلية التربية	3.05	85%	83.5%



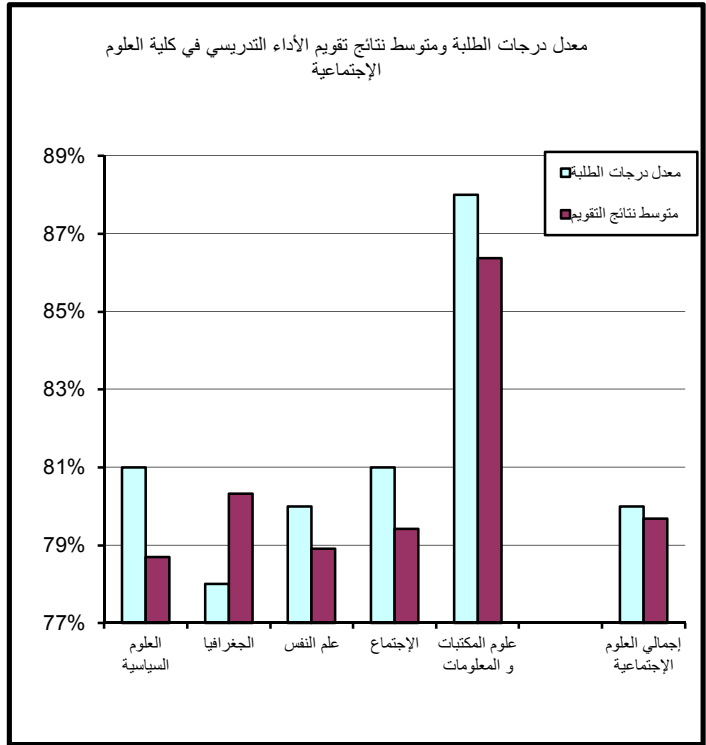
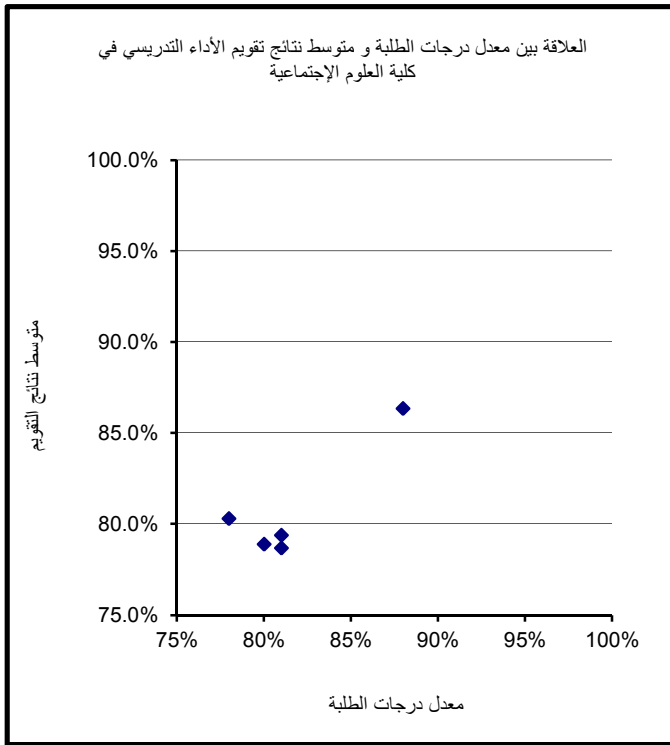
جدول (62) : معدل درجات الطلبة ومتوسط نتائج تقويم الأداء التدريسي في كلية الشريعة والدراسات الإسلامية

القسم	متوسط نتائج الطلبة	معدل درجات الطلبة	متوسط نتائج التقويم
التفسير والحديث	2.90	84%	85.3%
العقيدة والدعوة	3.08	85%	83.6%
الفقه وأصول الفقه	2.97	84%	85.3%
الفقه المقارن	3.00	85%	86.6%
إجمالي كلية الشريعة	3.00	85%	85.1%



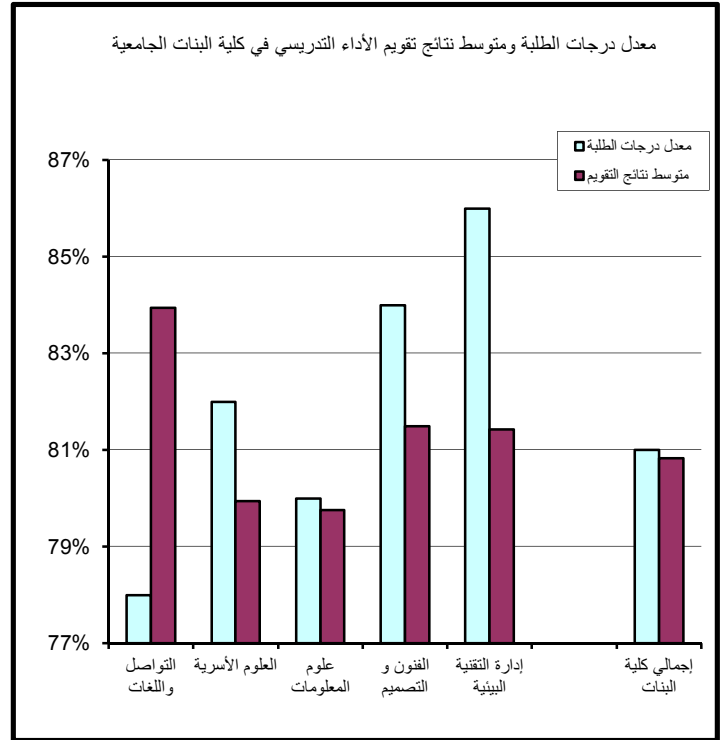
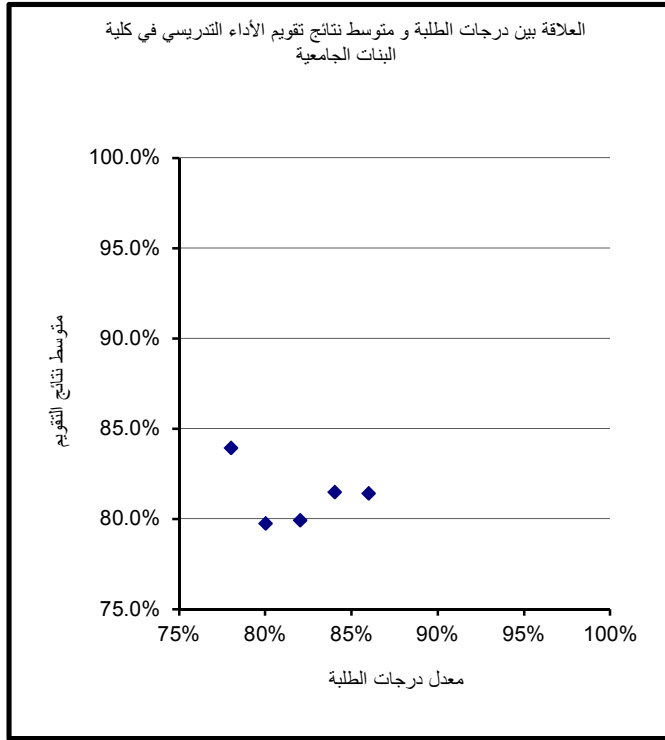
جدول (63) : معدل درجات الطلبة ومتوسط نتائج تقويم الأداء التدريسي في كلية العلوم الإجتماعية

القسم	متوسط نتائج الطلبة	معدل درجات الطلبة	متوسط نتائج التقويم
العلوم السياسية	2.60	81%	78.7%
الجغرافيا	2.37	78%	80.3%
علم النفس	2.56	80%	78.9%
الإجتماع	2.68	81%	79.4%
علوم المكتبات و المعلومات	3.34	88%	86.4%
إجمالي العلوم الإجتماعية	2.59	80%	79.7%



جدول (64) : معدل درجات الطلبة ومتوسط نتائج تقويم الأداء التدريسي في كلية البنات الجامعية

القسم	متوسط نتائج الطلبة	معدل درجات الطلبة	متوسط نتائج التقويم
التواصل واللغات	2.31	78%	83.9%
العلوم الأسرية	2.79	82%	79.9%
علوم المعلومات	2.57	80%	79.8%
الفنون و التصميم	2.93	84%	81.5%
إدارة التقنية البيئية	3.16	86%	81.4%
إجمالي كلية البنات	2.66	81%	80.8%



جدول (65) : معدل درجات الطلبة ومتوسط نتائج تقييم الأداء التدريسي في مركز اللغات

القسم	متوسط نتائج الطلبة	معدل درجات الطلبة	متوسط نتائج التقييم
العلوم الإدارية	2.70	82%	73.8%
الحقوق			84.8%
الآداب	1.51	70%	85.0%
العلوم	2.08	75%	80.9%
الهندسة والبترو	2.52	80%	78.2%
العلوم الطبية المساعدة	2.95	84%	82.6%
التربية	2.37	78%	74.6%
الشريعة والدراسات الإسلامية	2.91	84%	82.5%
العلوم الإجتماعية	2.33	78%	85.2%
مركز العلوم الطبية	2.87	83%	75.3%
كلية البنات الجامعية	2.26	77%	76.4%
وحدة اللغة العربية لغير الناطقين بها			79.7%
وحدة اللغة الفرنسية	3.20	87%	87.1%
إجمالي مركز اللغات	2.41	79%	79.2%

